


«Centro Social e Cultural 25 de Abril»

Demonstrações Financeiras
31 de Dezembro de 2025

5000



«*Balanço* »

Sendo



ANEXO ÀS DEMONSTRAÇÕES FINANCEIRAS EM 31 DE DEZEMBRO DE 2025
(Montantes expressos em Euros)

CENTRO SOCIAL CULTURAL 25 DE ABRIL


BALANÇO ESNL EM 31 de Dezembro de 2025

EUROS

Rubricas	Notas	Datas	
		N	N-1
Activo			
<i>Activo não corrente</i>			
Activos fixos tangíveis		41,782.52	44,087.20
Investimentos financeiros		476.14	476.14
		42,258.66	44,563.34
<i>Activo corrente</i>			
Créditos a receber		11,096.19	18,242.66
Fundadores/beneméritos/patrocinadores/doadores/associados/membros		119.62	63.62
Diferimentos		1,212.98	799.94
Caixa e depósitos bancários		9,970.27	8,848.18
		22,399.06	27,954.40
Total do Activo		64,657.72	72,517.74
FUNDOS PATRIMONIAIS E PASSIVO			
<i>Fundos Patrimóniais</i>			
Fundos		20,539.25	20,539.25
Resultados transitados		2,252.39	12,739.66
Resultado líquido do período		-10,971.26	-10,487.27
Interesses minoritários		0.00	0.00
Total do capital próprio		11,820.38	22,791.64
Passivo			
<i>Passivo não corrente</i>			
		0.00	0.00
<i>Passivo corrente</i>			
Fornecedores		1,684.06	1,432.37
Estados e outros entes públicos		7,550.87	7,186.02
Outros passivos correntes		43,133.86	32,774.13
Diferimentos		468.55	8,333.58
		52,837.34	49,726.10
Total do passivo		52,837.34	49,726.10
Total do capital próprio e do passivo		64,657.72	72,517.74

Sede

«Demonstração de Resultados Por Natureza»

S. 020


ANEXO ÀS DEMONSTRAÇÕES FINANCEIRAS EM 31 DE DEZEMBRO DE 2025
(Montantes expressos em Euros)

CENTRO SOCIAL CULTURAL 25 DE ABRIL

DEMONSTRAÇÃO DE RESULTADOS POR NATUREZAS ESNL
PERÍODO FINDO EM 31 de Dezembro de 2025

EUROS

RENDIMENTOS E GASTOS	Notas	Datas	
		N	N-1
Vendas e serviços prestados		274,981.73	108,269.98
Subsídios, doações e legados à exploração		30,632.23	172,776.05
Custo das mercadorias vendidas e das matérias consumidas		-15,260.94	-12,822.17
Fornecimentos e serviços externos		-33,392.38	-32,087.64
Gastos com o pessoal		-261,331.30	-256,714.70
Outros rendimentos		263.41	12,769.50
Outros gastos		-4,559.33	-392.31
Resultado antes de depreciação, gastos de financiamento e impostos		-8,666.58	-8,201.29
Gastos / reversões de depreciação e de amortização		-2,304.68	-2,285.98
Resultado operacional (antes de gastos de financiamento e impostos)		-10,971.26	-10,487.27
Juros e rendimentos similares obtidos		0.00	0.00
Juros e gastos similares suportados		0.00	0.00
Resultado antes de impostos		-10,971.26	-10,487.27
Imposto sobre o rendimento do período		0.00	0.00
Resultado líquido do período		-10,971.26	-10,487.27

Sendo



«Demonstração de Fluxos de Caixa»

Sendo



ANEXO ÀS DEMONSTRAÇÕES FINANCEIRAS EM 31 DE DEZEMBRO DE 2025
(Montantes expressos em Euros)

Demonstração de fluxos de Caixa - Exercício de 2025

Entidade: Centro Social Cultural 25 de Abril

Unidade monetária (1)

RUBRICAS			Notas	Períodos	
				2025	2024
Fluxos de caixa das actividades operacionais					
Recebimentos de clientes e utentes		+		73,359.22 €	103,814.04 €
Pagamentos a fornecedores		-		48,467.34 €	45,233.71 €
Pagamentos ao pessoal		-		274,335.98 €	256,714.70 €
Caixa gerada pelas operações		+/-		249,444.10 €	198,134.37 €
Pagamento/recebimento do imposto sobre o rendimento		-/+		0.00 €	0.00 €
Outros recebimentos/pagamentos		+/-		250,566.19 €	202,199.98 €
Fluxos de caixa das actividades operacionais	(1)	+/-		1,122.09 €	4,065.61 €
Fluxos de caixa das actividades de investimento					
Pagamentos respeitantes a:					
Activos fixos tangíveis		-		0.00 €	0.00 €
Activos intangíveis		-		0.00 €	0.00 €
Investimentos financeiros		-		0.00 €	0.00 €
Outros activos		-		0.00 €	0.00 €
Recebimentos provenientes de:					
Activos fixos tangíveis		+		0.00 €	0.00 €
Activos intangíveis / Investimentos financeiros		+		0.00 €	0.00 €
Outros activos		+		0.00 €	0.00 €
Subsídios ao investimento		+		0.00 €	0.00 €
Juros e rendimentos similares		+		0.00 €	0.00 €
Fluxos de caixa das actividades de investimento	(2)	+/-		0.00 €	0.00 €
Fluxos de caixa das actividades de financiamento					
Recebimentos provenientes de:					
Financiamentos obtidos		+		0.00 €	0.00 €
Realizações de Fundos		+		0.00 €	0.00 €
Cobertura de prejuízos		+		0.00 €	0.00 €
Doações		+		0.00 €	0.00 €
Outras operações de Financiamento		+		0.00 €	0.00 €
Pagamentos respeitantes a:					
Financiamentos obtidos		-		0.00 €	0.00 €
Juros e gastos similares		-		0.00 €	0.00 €
Dividendos		-		0.00 €	0.00 €
Reduções de Fundos		-		0.00 €	0.00 €
Outras operações de financiamento		-		0.00 €	0.00 €
Fluxos de caixa das actividades de financiamento	(3)	+/-		0.00 €	0.00 €
Variação de caixa e seus equivalentes	(1)+(2)+(3)			1,122.09 €	4,065.61 €
Efeito das diferenças de câmbio		+/-			
Caixa e seus equivalentes no início do período		+/-		8,848.18 €	4,782.57 €
Caixa e seus equivalentes no fim do período		+/-		9,970.27 €	8,848.18 €

(1) - O Euro, admitindo-se, em função da dimensão e exigências de relato, a possibilidade de expressão das quantias em milhares de Euros

ScndB


«Demonstração de Alterações dos Fundos Patrimoniais»

Sinde




ANEXO ÀS DEMONSTRAÇÕES FINANCEIRAS EM 31 DE DEZEMBRO DE 2025
(Montantes expressos em Euros)

Demonstração das Alterações dos Fundos Patrimoniais do Exercício de 2024

Entidade : Centro Social Cultural 25 de Abril

Descrição	Notas	Fundos patrimoniais atribuídos aos instituidores da entidade-mãe							Total	Interesses que não controlam	Total Fundos Patrimoniais
		Fundos	Excedentes Técnicos	Reservas	Resultados transitados	Excedentes de revalorização	Ajustamentos / ou variações nos fundos patrimoniais	Resultado Líquido do Período			
POSIÇÃO NO INÍCIO DO PERÍODO 2024		20,539.25 €	0.00 €	0.00 €	29,380.56 €	0.00 €	0.00 €	-16,640.90 €	33,278.91 €	0.00 €	0.00 €
ALTERAÇÕES NO PERÍODO									0.00 €		0.00 €
Primeira Adopção de novo referencial Contabilístico											0.00 €
Alterações de políticas contabilísticas									0.00 €		0.00 €
Diferenças de conversão de demonstrações financeiras									0.00 €		0.00 €
Realização do excedente de revalorização									0.00 €		0.00 €
Excedentes de revalorização									0.00 €		0.00 €
Ajustamentos por impostos diferidos									0.00 €		0.00 €
Outras alterações reconhecidas nos fundos patrimoniais									0.00 €		0.00 €
					-16,640.90 €			16,640.90 €	0.00 €		0.00 €
		0.00 €	0.00 €	0.00 €	-16,640.90 €	0.00 €	0.00 €	16,640.90 €	0.00 €		0.00 €
RESULTADO LÍQUIDO DO PERÍODO											
RESULTADO INTEGRAL								-10,487.27 €	-10,487.27 €		-10,487.27 €
OPERAÇÕES COM INSTITUIDORES NO PERÍODO								6,153.63 €	-10,487.27 €		-10,487.27 €
Fundos											0.00 €
Subsídios, Doações e Legados									0.00 €		0.00 €
Distribuições									0.00 €		0.00 €
Outras operações									0.00 €		0.00 €
		0.00 €	0.00 €	0.00 €	0.00 €	0.00 €	0.00 €	0.00 €	0.00 €		0.00 €
POSIÇÃO NO FIM DO PERÍODO 2024		20,539.25 €	0.00 €	0.00 €	12,739.66 €	0.00 €	0.00 €	-10,487.27 €	22,791.64 €		-10,487.27 €

Sendo




ANEXO ÀS DEMONSTRAÇÕES FINANCEIRAS EM 31 DE DEZEMBRO DE 2025
(Montantes expressos em Euros)

Demonstração das Alterações dos Fundos Patrimoniais do Exercício de 2025



Entidade : Centro Social Cultural 25 de Abril

Descrição	Notas	Fundos patrimoniais atribuídos aos instituidores da entidade-mãe							Total	Interesses que não controlam	Total Fundos Patrimoniais
		Fundos	Excedentes Técnicos	Reservas	Resultados transferidos	Excedentes de revalorização	Ajustamentos / ou variações nos fundos patrimoniais	Resultado Líquido do Período			
POSICÃO NO INÍCIO DO PERÍODO 2025		20,539.25 €	0.00 €	0.00 €	12,739.66 €	0.00 €	0.00 €	-10,487.27 €	22,791.64 €	0.00 €	-10,487.27 €
ALTERAÇÕES NO PERÍODO									0.00 €		0.00 €
Primeira Adopção de novo referencial Contabilístico											
Alterações de políticas contabilísticas									0.00 €		0.00 €
Diferenças de conversão de demonstrações financeiras									0.00 €		0.00 €
Realização do excedente de revalorização									0.00 €		0.00 €
Excedentes de revalorização									0.00 €		0.00 €
Ajustamentos por impostos diferidos									0.00 €		0.00 €
Outras alterações reconhecidas nos fundos patrimoniais					-10,487.27 €			10,487.27 €	0.00 €		0.00 €
		0.00 €	0.00 €	0.00 €	-10,487.27 €	0.00 €	0.00 €	10,487.27 €	0.00 €		0.00 €
RESULTADO LÍQUIDO DO PERÍODO								-10,971.26 €	-10,971.26 €		-10,971.26 €
RESULTADO INTEGRAL		0.00 €	0.00 €	0.00 €	-10,487.27 €	0.00 €	0.00 €	-483.99 €	-10,971.26 €		-10,971.26 €
OPERAÇÕES COM INSTITUIDORES NO PERÍODO											
Fundos											0.00 €
Subsídios, Doações e Legados									0.00 €		0.00 €
Distribuições									0.00 €		0.00 €
Outras operações									0.00 €		0.00 €
		0.00 €	0.00 €	0.00 €	0.00 €	0.00 €	0.00 €	0.00 €	0.00 €		0.00 €
POSICÃO NO FIM DO PERÍODO 2025		20,539.25 €	0.00 €	0.00 €	2,252.39 €	0.00 €	0.00 €	-10,971.26 €	11,820.38 €		-21,458.53 €

Sociedade


Anexo

31 de Dezembro de 2025

Sade
 

ANEXO ÀS DEMONSTRAÇÕES FINANCEIRAS EM 31 DE DEZEMBRO DE 2025
(Montantes expressos em Euros)

NOTA INTRODUTÓRIA

As demonstrações financeiras abrangem o período compreendido entre 1 de Janeiro de 2025 a 31 de Dezembro de 2025.

As notas que se seguem respeitam a ordem estabelecida no SNC. Os valores são representados em Euros.

NOTA 1. IDENTIFICAÇÃO DA ENTIDADE

1.1 - Centro Social Cultural 25 de Abril – NIF 500876592

1.2 - Sede na Rua da Sofia, nº96, 2º Andar, 3000-389 Coimbra.

1.3 - Natureza da atividade: Instituição Particular de Solidariedade Social que tem como principal objetivo contribuir, num espírito de entreajuda, para a solidariedade e colaboração na promoção social e cultural de crianças nas atividade de Segurança Social: Jardim de Infância e ATL.

NOTA 2. REFERENCIAL CONTABILÍSTICO DE PREPARAÇÃO DAS DEMONSTRAÇÕES FINANCEIRAS

2.1 - As demonstrações financeiras anexas foram elaboradas no pressuposto da continuidade das operações a partir dos livros e registos contabilísticos da Entidade e de acordo com as Normas Contabilísticas e de Relato Financeiro (NCRF-ENSL) previstas pelo Regime de Normalização Contabilística para as Entidades do Sector Não Lucrativo, aprovado pelo Decreto-Lei nº 36-A/2011 e pelo Sistema de Normalização Contabilística (SNC) aprovado pelo Decreto-Lei n.º 158/2009 de 13 de Julho com as rectificações da Declaração de Rectificação n.º 67-B/2009 de 11 de Setembro e com as alterações introduzidas pela Lei n.º 20/2010 de 23 de Agosto, tendo sido alterado pelo Decreto-Lei nº 98/2015, de 2 de Junho, conjugado com a Portaria nº 220/2015, de 24 de Julho e o Aviso nº 8259/2015, de 16 de Julho.

2.2 - Não foram derogadas quaisquer disposições do Regime de Normalização Contabilística para as Entidades do Sector Não Lucrativo que tenham tido efeitos nas demonstrações financeiras e na imagem verdadeira e apropriada do activo, passivo e dos resultados da entidade.


2.3 – Para o objetivo de o conteúdo das contas das demonstrações financeiras ser comparável com o do ano anterior, foi necessário reclassificar as rubricas de Prestação de Serviços e de Subsídios, doações e legados à exploração, devido à orientação técnica da Segurança social que considera prestação de serviços os acordo típicos.

NOTA 3. PRINCIPAIS POLÍTICAS CONTABILÍSTICAS, ALTERAÇÕES NAS ESTIMATIVAS CONTABILÍSTICAS E ERROS

3.1 – PRINCIPAIS POLÍTICAS CONTABILÍSTICAS

3.1.A - BASES DE APRESENTAÇÃO

As demonstrações financeiras anexas foram preparadas de acordo com as bases de apresentação das demonstrações financeiras (BADF):

scd


ANEXO ÀS DEMONSTRAÇÕES FINANCEIRAS EM 31 DE DEZEMBRO DE 2025
(Montantes expressos em Euros)

3.1.A.1. - PRESSUPOSTO DA CONTINUIDADE

No âmbito do pressuposto da continuidade, a entidade avaliou a informação de que dispõe e as suas expectativas futuras, tendo em conta a capacidade da entidade prosseguir com a sua actividade. Da avaliação resultou que a actividade tem condições de prosseguir presumindo-se a sua continuidade.

3.1.A.2. – PRESSUPOSTO DO ACRÉSCIMO

Os elementos das demonstrações financeiras são reconhecidos logo que satisfeitas as definições e os critérios de reconhecimento de acordo com a estrutura conceptual, independentemente do momento do pagamento ou do recebimento.

3.1.A.3.- CONSISTÊNCIA DE APRESENTAÇÃO

A apresentação e classificação de itens nas demonstrações financeiras está consistente de um período para o outro.

3.1.A.4. - MATERIALIDADE E AGREGAÇÃO


A materialidade depende da dimensão e da natureza da omissão ou do erro, ajuizados nas circunstâncias que os rodeiam. Considera-se que as omissões ou declarações incorretas de itens são materialmente relevantes se puderem, individual ou coletivamente, influenciar as decisões económicas tomadas por parte dos utentes com base nas demonstrações financeiras. Um item que não seja materialmente relevante para justificar a sua apresentação separada na face das demonstrações financeiras pode, porém, ser materialmente relevante para que seja apresentado separadamente nas notas do presente anexo.

As demonstrações financeiras resultam do processamento de grandes números de transações ou outros acontecimentos que são agregados em classes de acordo com a sua natureza ou função. A fase final do processo de agregação e classificação é a apresentação de dados condensados e classificados que formam linhas de itens na face do balanço, na demonstração dos resultados, na demonstração de alterações no capital próprio e na demonstração de fluxos de caixa ou no anexo.

3.1.A.5. - COMPENSAÇÃO

Os ativos e os passivos, os rendimentos e os gastos, não são compensados exceto quando tal for exigido ou permitido por uma NCRF - ESNL. Assim, o rédito deve ser mensurado tomando em consideração a quantia de quaisquer descontos comerciais e abatimentos de volume concedidos pela Entidade. A Entidade empreende, no decurso das suas atividades ordinárias, outras transações que não geram rédito, mas que são inerentes às principais atividades que o geram. Os resultados de tais transações são apresentados, quando esta apresentação reflita a substância da transação ou outro acontecimento, compensando qualquer rendimento com os gastos relacionados resultantes da mesma transação.

Scelle



ANEXO ÀS DEMONSTRAÇÕES FINANCEIRAS EM 31 DE DEZEMBRO DE 2025
(Montantes expressos em Euros)

Os ganhos e perdas provenientes de um grupo de transações semelhantes são relatados numa base líquida, por exemplo, ganhos e perdas de diferenças cambiais ou ganhos e perdas provenientes de instrumentos financeiros detidos para negociação. Estes ganhos e perdas são relatados separadamente se forem materialmente relevantes.

3.1.A.6. - INFORMAÇÃO COMPARATIVA

A informação está comparativa com respeito ao período anterior para todas as quantias relatadas nas demonstrações financeiras. A informação comparativa foi incluída para a informação narrativa e descritiva quando é relevante para uma compreensão das demonstrações financeiras do período corrente, a menos que uma NCRF o permita ou exija de outra forma.

A informação narrativa proporcionada nas demonstrações financeiras relativa a períodos anteriores que continua a ser relevante no período corrente é divulgada novamente.

A comparabilidade da informação inter-períodos é continuamente objeto de aperfeiçoamento com o intuito de ser cada vez mais um instrumento de ajuda aos utentes permitindo-lhes tomar decisões económicas e avaliar as tendências na informação financeira para finalidades de previsão.

3.1.B.– POLÍTICAS DE RECONHECIMENTO E MENSURAÇÃO

3.1.B.1.– ACTIVOS FIXOS TANGÍVEIS


Os ativos fixos tangíveis são inicialmente registados ao custo de aquisição ou produção, o qual inclui o custo de compra, quaisquer custos diretamente atribuíveis às atividades necessárias para colocar os ativos na localização e condição necessárias para operarem da forma pretendida e, quando aplicável, a estimativa inicial dos custos de desmantelamento e remoção dos ativos e de restauração dos respetivos locais de instalação ou operação dos mesmos que a Entidade espera vir a incorrer.

Nas ESNL existem bens do ativo fixo tangível atribuídos a título gratuito em que o custo pode ser desconhecido. Neste caso, os bens são mensurados ao seu Justo Valor, ao valor pelo qual se encontram segurados, ou ao valor pelo qual figuravam na contabilidade. A quantia assim apurada corresponderá ao seu custo considerado para efeitos de mensuração.

A ESNL deve aplicar o método do custo.

Nos casos em que existam diferenças significativa entre a quantia escriturada segundo o modelo do custo e seu justo valor dos ativos, a entidade poderá utilizar alternativamente o modelo da revalorização.

Qualquer aumento resultante das revalorizações é registado no capital próprio como excedente de revalorização, exceto se o mesmo reverter num decréscimo previamente reconhecido em resultados, caso em que tal aumento é igualmente reconhecido em resultados. Diminuições resultantes das revalorizações são registadas diretamente em excedentes de revalorização até à concorrência de qualquer saldo credor remanescente do excedente de revalorização do mesmo ativo.

Sendo


ANEXO ÀS DEMONSTRAÇÕES FINANCEIRAS EM 31 DE DEZEMBRO DE 2025
(Montantes expressos em Euros)

Qualquer excesso das diminuições relativamente a esse saldo credor remanescente é diretamente reconhecido em resultados. Quando o ativo revalorizado é desconhecido, o excedente de revalorização incluído no capital próprio associado ao ativo não é reclassificado para resultados, sendo transferido para resultados transitados. Sempre que um bem é revalorizado, todos os bens da sua classe são revalorizados.

Os ativos fixos tangíveis são apresentados pelo respetivo valor líquido de depreciações acumuladas e eventuais perdas por imparidade acumuladas.

As depreciações são calculadas, após o momento em que o bem se encontra em condições de ser utilizado, de acordo com o método da linha recta, em conformidade com o período de vida útil estimado para cada grupo de bens.

As vidas úteis e método de depreciação dos vários bens são as constantes do Decreto-Regulamentar nº 25/2009, embora sejam revistos anualmente. O efeito de alguma alteração a estas estimativas é reconhecido prospectivamente na demonstração dos resultados.

As despesas de manutenção e reparação (dispêndios subsequentes) que não são suscetíveis de gerar benefícios económicos futuros adicionais são registadas como gastos no período em que são incorridas.

O ganho (ou a perda) resultante da alienação ou abate de um ativo fixo tangível é determinado como a diferença entre o justo valor do montante recebido na transação ou a receber e a quantia escriturada do ativo e é reconhecido em resultados no período em que ocorre o abate ou a alienação.

3.1.B.2. – ACTIVOS INTANGÍVEIS

Os ativos intangíveis são mensurados ao custo deduzido de amortizações e perdas por imparidade acumuladas, sendo os dispêndios com atividades de pesquisa reconhecidos como gastos no período em que são incorridos.

As amortizações de ativos intangíveis são reconhecidas numa base linear durante a vida útil estimada dos ativos intangíveis. As vidas úteis e método de amortização dos vários ativos intangíveis são as constantes no Decreto - Regulamentar nº 25/2009, embora sejam revistos anualmente, sendo o efeito das alterações a estas estimativas reconhecido na demonstração dos resultados prospectivamente.

Os ativos intangíveis (independentemente da forma como são adquiridos ou gerados) com vida útil indefinida não são amortizados, sendo sujeitos a testes de imparidade com uma periodicidade anual, ou então sempre que haja uma indicação de que o intangível possa estar em imparidade.

Não é permitida a adoção do modelo de revalorização para ativos intangíveis.

3.1B.3. – LOCAÇÃO FINANCEIRA

Sociedade


ANEXO ÀS DEMONSTRAÇÕES FINANCEIRAS EM 31 DE DEZEMBRO DE 2025
(Montantes expressos em Euros)

A classificação das locações é feita em função da substância e não da forma do contrato. Assim as locações são classificadas como financeiras sempre que os seus termos transferem substancialmente todos os riscos e vantagens associados à propriedade do bem para o locatário. As restantes locações são classificadas como operacionais.

Os ativos adquiridos mediante contratos de locação financeira, bem como as correspondentes responsabilidades, são registados no início da locação pelo menor de entre o justo valor dos ativos e o valor presente dos pagamentos mínimos da locação. Os pagamentos de locações financeiras são repartidos entre encargos financeiros e redução da responsabilidade, por forma a ser obtida uma taxa de juro constante sobre o saldo pendente da responsabilidade.

Os pagamentos de locações operacionais são reconhecidos como gasto numa base linear durante o período da locação. Os incentivos recebidos são registados como uma responsabilidade, sendo o montante agregado dos mesmos reconhecido como uma redução do gasto com a locação, igualmente numa base linear.

As rendas contingentes são reconhecidas como gastos do período em que são incorridas.

3.1.B.3. – CUSTOS DE EMPRÉSTIMOS OBTIDOS

Os encargos financeiros relacionados com empréstimos obtidos são geralmente reconhecidos como gastos à medida que são incorridos.

3.1.B.4. – INVENTÁRIOS

Os inventários são registados ao menor de entre o custo e o valor líquido de realização. O valor líquido de realização representa o preço de venda estimado deduzido de todos os custos estimados necessários para a concluir os inventários e para efetuar a sua venda. Nas situações em que o valor de custo é superior ao valor líquido de realização, é registado um ajustamento (perda por imparidade) pela respetiva diferença.

O método de custeio dos inventários adotado pela Entidade consiste no Custo Específico.

O sistema de inventário utilizado é o intermitente.

3.1.B.5. – RECONHECIMENTO DO RÉDITO

O rédito compreende o justo valor da contraprestação recebida ou a receber pela prestação de serviços decorrentes da atividade normal da Entidade.

O rédito proveniente da venda de bens é reconhecido quando tiverem sido satisfeitas todas as condições seguintes:

- A entidade tenha transferido para o comprador os riscos e vantagens significativos da propriedade dos bens;
 - A entidade não mantenha envolvimento continuado de gestão com grau geralmente associado com a posse, *Small*
- nem o controlo efetivo dos bens vendidos;
- A quantia do rédito possa ser fiavelmente mensurada;



ANEXO ÀS DEMONSTRAÇÕES FINANCEIRAS EM 31 DE DEZEMBRO DE 2025
(Montantes expressos em Euros)

- Seja provável que os contributos para o desenvolvimento das atividades presentes e futuras da entidade e associados com a transação fluam para a atividade; e
- Os custos incorridos ou a serem incorridos referentes à transação possam ser fiavelmente mensurados.

Os rendimentos são reconhecidos na data da realização da prestação dos serviços, ou seja quando incorre nos gastos necessários para a execução dos mesmos, se necessário socorre-se do método da percentagem de acabamento ou do método do lucro nulo na impossibilidade de determinar fiavelmente o desfecho dos contratos de prestação de serviço.

Os juros e os royalties recebidos são reconhecidos atendendo ao pressuposto do acréscimo, tendo em consideração o montante em dívida e a taxa efetiva durante o período até à maturidade.

Os dividendos são reconhecidos como outros ganhos e perdas líquidos quando existe o direito de os receber.

O montante do rédito não é considerado como razoavelmente mensurável até que todas as contingências relativas a uma venda estejam substancialmente resolvidas. A Entidade baseia as suas estimativas em resultados históricos, considerando o tipo de cliente, a natureza da transação e a especificidade de cada acordo.

3.1.B.6. – PROVISÕES

São reconhecidas provisões apenas quando a Entidade tem uma obrigação presente (legal ou construtiva) resultante dum acontecimento passado, e seja provável que para a liquidação dessa obrigação ocorra uma saída de recursos e o montante da obrigação possa ser razoavelmente estimado.

O montante reconhecido das provisões consiste no valor presente da melhor estimativa na data de relato dos recursos necessários para liquidar a obrigação. Tal estimativa é determinada tendo em consideração os riscos e incertezas associados à obrigação.

As provisões são revistas na data de relato e são ajustadas de modo a refletirem a melhor estimativa a essa data.

As obrigações presentes que resultam de contratos onerosos são reconhecidas e mensuradas como provisões, existindo um contrato oneroso quando a Entidade é parte integrante das disposições de um contrato ou acordo, cujo cumprimento tenha associados custos que não sejam possíveis de evitar, os quais excedem os benefícios económicos derivados do mesmo.

As provisões que resultem de matérias ambientais são reconhecidas e mensuradas como provisão de acordo com a obrigação relacionada.

Os passivos contingentes não são reconhecidos nas demonstrações financeiras, sendo divulgados sempre que a possibilidade de existir uma saída de recursos englobando benefícios económicos não seja remota. Os activos contingentes não são reconhecidos nas demonstrações financeiras, sendo divulgados apenas quando for provável a existência de um influxo económico futuro de recursos.

Sendo



ANEXO ÀS DEMONSTRAÇÕES FINANCEIRAS EM 31 DE DEZEMBRO DE 2025
(Montantes expressos em Euros)

3.1.B.7. – SUBSÍDIOS

Os subsídios do Governo apenas são reconhecidos quando uma certeza razoável de que a Entidade irá cumprir com as condições de atribuição dos mesmos e de que os mesmos irão ser recebidos.

Os subsídios do Governo associados à aquisição ou produção de ativos não correntes são inicialmente reconhecidos no capital próprio, sendo subseqüentemente imputados numa base sistemática (proporcionalmente às amortizações dos ativos subjacentes) como rendimentos do período durante as vidas úteis dos ativos com os quais se relacionam.

Outros subsídios do Governo são, de uma forma geral, reconhecidos como rendimentos de uma forma sistemática durante os períodos necessários para os balancear com os gastos que é suposto compensarem. Subsídios do Governo que têm por finalidade compensar perdas já incorridas ou que não têm custos futuros associados são reconhecidos como rendimentos do período em que se tornam recebíveis.

3.1.B.8. – TRANSACÇÕES E SALDOS EM MOEDA ESTRANGEIRA

As demonstrações financeiras da Entidade são apresentadas em euros, sendo o euro a moeda funcional e de apresentação.

As transações em moeda estrangeira (moeda diferente da moeda funcional da Entidade) são registadas às taxas de câmbio das datas das transações. Em cada data de relato, as quantias escrituradas dos itens monetários denominados em moeda estrangeira são atualizadas às taxas de câmbio dessa data. As quantias escrituradas dos itens não monetários registados ao justo valor denominados em moeda estrangeira são atualizadas às taxas de câmbio das datas em que os respetivos justos valores foram determinados. As quantias escrituradas dos itens não monetários registados ao custo histórico denominados em moeda estrangeira não são atualizadas.

Os ganhos ou perdas cambiais resultantes dos pagamentos ou recebimentos das transações bem como da conversão de taxa de câmbio à data de balanço dos ativos e passivos monetários, denominados em moeda estrangeira são, reconhecidos na demonstração dos resultados em função da sua natureza (operacional, investimento e financiamento) no período em que são geradas.

3.1.B.9. – IMPOSTO SOBRE O RENDIMENTO

O tratamento contabilístico dos impostos sobre o rendimento é, salvo disposição específica, o método do imposto a pagar. Para as finalidades deste capítulo, o termo "impostos sobre o rendimento" inclui todos os impostos baseados em lucros tributáveis incluindo as tributações autónomas, que sejam devidos em qualquer jurisdição fiscal.

Sendo



ANEXO ÀS DEMONSTRAÇÕES FINANCEIRAS EM 31 DE DEZEMBRO DE 2025
(Montantes expressos em Euros)

Os impostos correntes para períodos correntes e anteriores devem, na medida em que não estejam pagos, ser reconhecidos como passivos. Se a quantia já paga com respeito a períodos correntes e anteriores exceder a quantia devida para esses períodos, o excesso deve ser reconhecido como um ativo.

Os passivos (ativos) por impostos correntes dos períodos correntes e anteriores devem ser mensurados pela quantia que se espera que seja paga (recuperada de) às autoridades fiscais, usando as taxas fiscais (e leis fiscais) aprovadas à data do balanço.

A contabilização dos efeitos de impostos correntes de uma transação ou de outro acontecimento é consistente com a contabilização da transação ou do próprio acontecimento. Assim, relativamente, a transações e outros acontecimentos reconhecidos nos resultados, qualquer efeito fiscal relacionado também é reconhecido nos resultados.

No que diz respeito a transações e outros acontecimentos reconhecidos diretamente no Fundo patrimonial, qualquer efeito fiscal relacionado também é reconhecido diretamente no Fundo patrimonial, caso em que o imposto corrente deve ser debitado ou creditado diretamente nessa rubrica.

Uma entidade deve compensar ativos por impostos correntes e passivos por impostos correntes nas suas demonstrações financeiras se, e somente se, a entidade:

- a) Tiver um direito legalmente executável para compensar quantias reconhecidas; e
- b) Pretender liquidar numa base líquida, ou realizar o ativo e liquidar simultaneamente o passivo.

O gasto (rendimento) de impostos relacionado com o resultado de atividades ordinárias deve ser apresentado na face da demonstração dos resultados.

3.1.B.10. – INSTRUMENTOS FINANCEIROS

Os ativos e os passivos financeiros são reconhecidos no balanço quando a Entidade se torna parte das correspondentes disposições contratuais.


Os ativos e passivos financeiros encontram-se mensurados ao custo, custo amortizado ou ao justo valor.

- a) Custo amortizado: estão os activos e passivos financeiros que apresentem as seguintes características:
 - i) Sejam á vista ou tenham uma maturidade definida;
 - ii) Tenham associado um retorno fixo ou determinado;
 - iii) Não sejam ou incorporem um instrumento financeiro derivado.

O custo amortizado é determinado através do método do juro efetivo. O juro efetivo é calculado através da taxa que desconta exatamente os pagamentos ou recebimentos futuros estimados durante a vida esperada do instrumento financeiro na quantia líquida escriturada do ativo ou passivo financeiro (taxa de juro efetiva).

- b) Ao Custo histórico, estão incluídos nesta categoria os seguintes ativos financeiros:

- Clientes e outras dívidas de terceiros (deduzido de perdas por imparidade);
- Outros ativos financeiros (deduzidos de eventuais imparidades);

Scdlb


ANEXO ÀS DEMONSTRAÇÕES FINANCEIRAS EM 31 DE DEZEMBRO DE 2025
(Montantes expressos em Euros)

- Contratos para conceder empréstimos (deduzidos de eventuais perdas por imparidade).
- Caixa e depósitos bancários (vencíveis a menos de 3 meses);

Estão incluídos nesta categoria os seguintes passivos financeiros:

- Fornecedores e outras dívidas de terceiros;
 - Financiamentos obtidos (as despesas incorridas bem como encargos com juros são reconhecidas pelo método do juro efetivo em resultados do período ao longo do período de vida desses financiamentos. As referidas despesas incorridas, enquanto não estiverem reconhecidas, são apresentadas a deduzir à rubrica de financiamentos obtidos”);
 - Outros passivos financeiros
 - Contratos para contrair empréstimos.
- c) Ao justo valor: estão os ativos e passivos financeiros não incluídos nas categorias do “custo” ou “custo amortizado”, sendo que as variações no respetivo justo valor são registadas em resultados como perdas por reduções de justo valor e ganhos por aumentos de justo valor.

Estão incluídos nesta categoria os seguintes ativos financeiros:


- Participações financeiras em entidades que não sejam subsidiárias, empresas conjuntamente controladas e associadas (exceto quando se tratam de empresas cujas ações não estão cotadas na bolsa, neste caso, não se podendo determinar com fiabilidade o justo valor, as mesmas são mensuradas ao custo deduzido de eventuais perdas por imparidade)
- Ativos e passivos financeiros detidos para negociação (São adquiridos ou incorridos essencialmente com a finalidade de venda ou liquidação no curto prazo ou pertençam a uma carteira de instrumentos financeiros e apresentem evidencia de terem recentemente proporcionado lucros reais. Incluem-se por definição nesta rubrica os instrumentos financeiros derivados).
- Outros ativos ou passivos financeiros que por definição sejam considerados nesta rubrica.

Os ativos financeiros incluídos nas categorias do “custo” ou “custo amortizado” são sujeitos a testes de imparidade em cada data de relato. Tais ativos financeiros encontram-se em imparidade quando existe uma evidência objetiva de que, em resultado de um ou mais acontecimentos ocorridos após o seu reconhecimento inicial, os seus fluxos de caixa futuros estimados são afetados.

Para os ativos financeiros mensurados ao custo amortizado, a perda por imparidade a reconhecer corresponde à diferença entre a quantia escriturada do ativo e o valor presente na data de relato dos novos fluxos de caixa futuros estimados descontados à respetiva taxa de juro efetiva original.

Para os ativos financeiros mensurados ao custo, a perda por imparidade a reconhecer corresponde à diferença entre a quantia escriturada do ativo e a melhor estimativa do justo valor do ativo na data de relato.

As perdas por imparidade são registadas em resultados como perdas por imparidade no período em que são determinadas.

Sendo


ANEXO ÀS DEMONSTRAÇÕES FINANCEIRAS EM 31 DE DEZEMBRO DE 2025
(Montantes expressos em Euros)

Subsequentemente, se o montante da perda por imparidade diminui e tal diminuição pode ser objetivamente relacionada com um acontecimento que teve lugar após o reconhecimento da perda, esta deve ser revertida por resultados. A reversão deve ser efetuada até ao limite da quantia que estaria reconhecida caso a perda não tivesse sido inicialmente registada. A reversão de perdas por imparidade é reconhecida em resultados como reversões de perdas por imparidade, não sendo permitida a reversão de perdas por imparidade registada em investimentos em instrumentos de capital próprio (mensurados ao custo).

A Entidade desreconhece ativos financeiros apenas quando os direitos contratuais aos seus fluxos de caixa expiram por cobrança, ou quando transfere para outra entidade o controlo desses ativos financeiros e todos os riscos e benefícios significativos associados à posse dos mesmos.

A Entidade desreconhece passivos financeiros apenas quando a correspondente obrigação seja liquidada, cancelada ou expire.

3.1.B.11. – BENEFÍCIOS DOS EMPREGADOS

Os benefícios dos emprego classificam-se em: i) benefícios de curto prazo; ii) benefícios de médio e longo prazo; iii) outros benefícios pós-emprego; e iv) benefícios de cessação.

a) Benefícios de curto-prazo

Os benefícios de curto prazo incluem salários, ordenados, contribuições para a Segurança Social, licença por doença e benefícios não monetários (cuidados médicos, alojamento, automóveis e bens ou serviços gratuitos).



O gasto relativo a participações nos lucros e/ou gratificações é relevado dentro do período em que o trabalhador prestou o seu contributo (desde que exista uma obrigação presente, legal/construtiva e que a mesma possa ser mensurada com fiabilidade).

b) Benefícios de médio/longo prazo

Incluem-se nesta rubrica os benefícios relacionados com licença de longo serviço, jubileu ou outros benefícios de longo serviço, benefícios de invalidez de longo prazo, e se não foram liquidáveis dentro de 12 meses, a participação nos lucros, gratificações e remunerações diferidas.

A Entidade reconhece o gasto ou o passivo relativo ao benefício á medida que os trabalhadores vão adquirindo o direito ao mesmo, sendo os mesmos mensurados pelo valor presente.

c) Outros benefícios

Sandra


ANEXO ÀS DEMONSTRAÇÕES FINANCEIRAS EM 31 DE DEZEMBRO DE 2025
(Montantes expressos em Euros)

São ainda considerados benefícios pós-emprego as seguintes rubricas: pensões, outros benefícios de reforma, seguros de vida pós-emprego e cuidados médicos pós-emprego.

d) Benefícios de cessação

Resultam de benefícios pagos em consequência da decisão da Entidade cessar o emprego de um empregado antes da data normal de reforma, ou da decisão de um empregado de aceitar a saída voluntária em troca desses benefícios.

e) Benefícios de remuneração em capital próprio

Resulta do direito a receber por parte do empregado instrumentos de capital próprio emitidos pela Entidade, ou do facto do valor da obrigação a pagar aos empregados depender do preço futuro de instrumentos financeiros de capital próprio emitidos pela mesma.

3.1.C – ACONTECIMENTO SUBSEQUENTES E PRINCIPAIS PRESSUPOSTOS RELATIVOS AO FUTURO.

Os acontecimentos após a data do balanço que proporcionem informação adicional sobre condições que existiam à data do balanço, ou seja acontecimentos após a data do balanço que dão origem a ajustamentos, são refletidos nas demonstrações financeiras. Os eventos após a data do balanço que proporcionem informação sobre condições que ocorram após a data do balanço, ou seja acontecimentos após a data do balanço que não dão origem a ajustamentos, são divulgados nas demonstrações financeiras, se forem considerados materialmente relevantes.



3.1.D – PRINCIPAIS FONTES DE INCERTEZA DAS ESTIMATIVAS

As estimativas e os pressupostos subjacentes foram determinados com base no melhor conhecimento existente à data de aprovação das demonstrações financeiras dos eventos e transações em curso, assim como na experiência de eventos passados e/ou correntes. Contudo, poderão ocorrer situações em períodos subsequentes que, não sendo previsíveis à data de aprovação das demonstrações financeiras, não foram consideradas nessas estimativas. As alterações às estimativas que ocorram posteriormente à data das demonstrações financeiras serão corrigidas de forma prospetiva. Por este motivo e dado o grau de incerteza associado, os resultados reais das transações em questão poderão diferir das correspondentes estimativas.

3.2 – POLÍTICAS CONTABILÍSTICAS, ALTERAÇÕES NAS ESTIMATIVAS CONTABILÍSTICAS E ERROS

3.2.1 – ALTERAÇÃO VOLUNTÁRIA EM POLÍTICAS CONTABILÍSTICAS COM EFEITO NO PERÍODO CORRENTE OU EM QUALQUER PERÍODO ANTERIOR (SENDO IMPRATICÁVEL DETERMINAR A QUANTIA DE AJUSTAMENTO) OU COM POSSÍVEIS EFEITOS EM PERÍODOS FUTUROS.

Não se verificaram quaisquer efeitos resultantes de alteração voluntária em políticas contabilísticas.

Scndre
 

ANEXO ÀS DEMONSTRAÇÕES FINANCEIRAS EM 31 DE DEZEMBRO DE 2025
(Montantes expressos em Euros)

3.3 – ALTERAÇÕES EM ESTIMATIVAS CONTABILÍSTICAS COM EFEITO NO PERÍODO CORRENTE OU QUE SE ESPERA QUE TENHAM EFEITO EM FUTUROS PERÍODOS.

Não se verificaram quaisquer alterações em estimativas contabilísticas.

3.4 – ERROS MATERIALMENTE RELEVANTES DE PERÍODOS ANTERIORES

Não se verificaram quaisquer erros materialmente relevantes.

3.5 – ADOÇÃO PELA PRIMEIRA VEZ DA NCRF - ESNL

Nada a assinalar.


NOTA 4. ACTIVOS FIXOS TANGÍVEIS

Os ativos fixos tangíveis foram reconhecidos e consequente mensurado pelo seu custo histórico.

Durante os períodos findos em 31/12/2025, o movimento ocorrido na quantia escriturada dos ativos fixos tangíveis, bem como nas respetivas depreciações acumuladas, foi o seguinte:

Activo Bruto									
	Saldo em 1/01/2024	Aumentos e Reavaliações	Abates e Alienações	Correcções e Transf.	Saldo em 31/12/2024	Aumentos e Reavaliações	Abates e Alienações	Correcções e Transf.	Saldo em 31/12/2025
Terrenos e recursos naturais	-				-				-
Edifícios e outras construções	112,908.58				112,908.58				112,908.58
Equipamento básico	19,217.54				19,217.54				19,217.54
Equipamento de transporte	21,233.60				21,233.60				21,233.60
Equipamento administrativo	33,200.50				33,200.50				33,200.50
Activos fixos tangíveis em cursc	-				-				-
Outros activos fixos tangíveis	30,901.76				30,901.76				30,901.76
	217,461.98	-	-	-	217,462.00	-	-	-	217,462.00

Depreciações Acumuladas									
	Saldo em 1/01/2025	Aumentos	Abates e Alienações	Correcções e Transf.	Saldo em 31/12/2025	Aumentos	Abates e Alienações	Correcções e Transf.	Saldo em 31/12/2025
Terrenos e recursos naturais	-				-				-
Edifícios e outras construções	70,604.84	1,340.08			71,944.92	1,340.08			73,285.00
Equipamento básico	19,217.54				19,217.54				19,217.54
Equipamento de transporte	21,233.59				21,233.59				21,233.59
Equipamento administrativo	32,316.65	9.25			32,325.90	9.25			32,335.15
Outros activos fixos tangíveis	27,716.18	936.65			28,652.83	955.35			29,608.18
	171,088.80	2,285.98	-	-	173,374.78	2,304.68	-	-	175,679.46

Scorle


ANEXO ÀS DEMONSTRAÇÕES FINANCEIRAS EM 31 DE DEZEMBRO DE 2025
(Montantes expressos em Euros)

Divulga-se que a inexistência de restrições de titularidade e que não existe quaisquer ativos dados como garantia.

Não existe também quaisquer compromissos contratuais para a aquisição de novos ativos.

NOTA 5. ATIVOS INTAGÍVEIS.

Os ativos intangíveis foram reconhecidos e consequente mensurado pelo seu custo histórico.

Durante os períodos findos em 31/12/2025, o movimento ocorrido na quantia escriturada dos ativos fixos tangíveis, bem como nas respetivas depreciações acumuladas, foi o seguinte:

Activo Bruto									
	Saldo em 01/01/2024	Aumentos	Abates e Alienações	Correcções e Transf.	Saldo em 31/12/2024	Aumentos	Abates e Alienações	Correcções e Transf.	Saldo em 31/12/2025
Goodwill	-				-				-
Projectos de desenvolvimento	-				-				-
Programas de computador	344.76				344.76				344.76
Propriedade industrial	-				-				-
Outros activos intangíveis	-				-				-
...					-				-
	344.76	-	-	-	344.76	-	-	-	344.76

Amortizações Acumuladas									
	Saldo em 01/01/2024	Aumentos	Abates e Alienações	Correcções e Transf.	Saldo em 31/12/2024	Aumentos	Abates e Alienações	Correcções e Transf.	Saldo em 31/12/2025
Projectos de desenvolvimento	-				-				-
Programas de computador	344.76				344.76				344.76
Propriedade industrial	-				-				-
Outros activos intangíveis	-				-				-
...					-				-
	344.76	-	-	-	344.76	-	-	-	344.76

NOTA 6. CUSTOS DOS EMPRÉSTIMOS OBTIDOS

Nada a assinalar.


NOTA 7. INVENTÁRIOS

Os Inventários foram mensurados inicialmente pelo seu valo de custo de aquisição, mais os gastos necessários para esta.

A fórmula de custeio de saída de inventários utilizada é o modelo do custo específico.

O sistema de inventário utilizado é o sistema de inventário intermitente.

Sendo



ANEXO ÀS DEMONSTRAÇÕES FINANCEIRAS EM 31 DE DEZEMBRO DE 2025
(Montantes expressos em Euros)

Em 31/12/2025, os inventários da Entidade são detalhados conforme se segue:

	Inventários					
	Inventário em 01/01/2024	Compras	Reclassificações e regularizações	Inventário em 31/12/2024	Compras	Reclassificações e regularizações
Matérias primas e consumíveis	-	12,793.22	(28.95)	-	15,260.94	-
Produtos e trabalhos em curso	-	-	-	-	-	-
Produtos acabados	-	-	-	-	-	-
Mercadorias	-	-	-	-	-	-
...	-	-	-	-	-	-
	-	12,793.22	(28.95)	-	15,260.94	-
Custo das mercadorias vendidas e das matérias consumidas				12,822.17		15,260.94
Variações nos inventários da produção				-		-

NOTA 8. RENDIMENTOS E GASTOS

8.1 – Prestação de Serviços - Matrículas e mensalidades ATL e JI

As comparticipações familiares dos utilizadores estão mensuradas mensalmente de acordo com o serviço prestado a cada utente, calculadas de acordo com as tabelas de cálculo de comparticipações de utentes – IGFSS.

8.2– Prestação de Serviços – Quotizações e Joias

As quotas estão mensuradas ao justo valor da retribuição recebida, determinada pelos estatutos dos Centro Social e Cultural 25 de Abril.

8.3– Prestação de Serviços – Programas de refeições escolares


Promovida pelo Ministério da Educação e Ciência, faturadas de acordo com o número de horas prestadas por dia em consonância com os dias úteis de cada mês.

8.4– Prestação de Serviços – Acordos de comparticipação

Resultante de instrução emanado em 2023, pela Segurança Social, os movimentos financeiros resultantes de acordos típicos celebrados com o IGFSS, que varia conforme o número abrangido de utilizadores da valência, deverá ser considerado como prestação de serviços.

8.6 - O rédito reconhecido pela Entidade em 31/12/2025 e em 31/12/2024 é detalhado conforme se segue:

Scndze



ANEXO ÀS DEMONSTRAÇÕES FINANCEIRAS EM 31 DE DEZEMBRO DE 2025
(Montantes expressos em Euros)

	2025			2024	
	Réditos reconhecidos no período	Proporção face ao total dos réditos reconhecidos no período	Variação percentual face aos réditos reconhecidos no período anterior	Réditos reconhecidos no período	Proporção face ao total dos réditos reconhecidos no período
Prestação de serviços	274,981.73	89.90%	298.56%	68,994.23	0.27
Quotas de utilizadores	74,042.07	24.21%	7.32%	68,994.23	27.11%
Quotizações e Jóias	123.60	0.04%	-88.36%	1,062.25	0.42%
Programa de refeições escolares	34,343.00	11.23%	-10.13%	38,213.50	15.01%
Acordos de cooperação IGFSS	166,473.06	54.42%	#DIV/0!	-	0.00%
Subsídios, Doações e Legados à Exploração	30,632.23	10.01%	-82.27%	172,776.05	67.88%
Entidades Públicas	23,645.67	7.73%	-85.90%	167,732.98	65.90%
Donativos	6,986.56	2.28%	38.54%	5,043.07	1.98%
Outros rendimentos	263.41	0.09%	-97.94%	12,769.50	5.02%
	305,877.37			254,539.78	

NOTA 9. PROVISÕES, PASSIVOS CONTINGENTES E ATIVOS CONTINGENTES

Não aplicável.

NOTA 10. SUBSÍDIOS E OUTROS APOIOS DAS ENTIDADES PÚBLICAS

Os subsídios reconhecidos pela Entidade em 31/12/2025 e em 31/12/2024 é detalhado conforme se segue:

	2025	2024
Subsídios à exploração	23,645.67	167,732.98
IGFSS	12,783.84	152,432.77
IEFP	10,007.83	14,400.21
Autarquias	854.00	900.00
Donativos	6,986.56	5,043.07
	30,632.23	172,776.05

Nesta nota importa divulgar que devido a instruções vinculativas emanadas pela Segurança Social em 2023, o valor resultante dos acordos de cooperação típicos celebrados entre a entidade e o organismo de tutela, deverão ser considerado como Prestação de Serviços, ao contrário de subsídios à exploração.

NOTA 11. INSTRUMENTOS FINANCEIROS

A Entidade desenvolve uma variedade de instrumentos financeiros, no âmbito da sua política de gestão, nomeadamente:

11.1 – FLUXOS DE CAIXA

Sendo



ANEXO ÀS DEMONSTRAÇÕES FINANCEIRAS EM 31 DE DEZEMBRO DE 2025
(Montantes expressos em Euros)

11.1.1 – COMENTÁRIO DO ÓRGÃO DE GESTÃO SOBRE A QUANTIA DOS SALDOS SIGNIFICATIVOS DE CAIXA E SEUS EQUIVALENTES QUE NÃO ESTÃO DISPONÍVEIS PARA USO.

Não existem valores de Caixa nem de Depósitos bancários que apresentem restrições de uso na data do balanço.

11.1.2 – DESAGREGAÇÃO DOS VALORES INSCRITOS NA RUBRICA DE CAIXA E EM DEPÓSITOS BANCÁRIOS.

Para efeitos da demonstração dos fluxos de caixa, a rubrica caixa e seus equivalentes inclui numerário, depósitos bancários imediatamente mobilizáveis (de prazo inferior ou igual a três meses) e aplicações de tesouraria no mercado monetário, líquidos de descobertos bancários e de outros financiamentos de curto prazo equivalentes. A caixa e seus equivalentes em 31/12/205 detalha-se conforme se segue:

QUANTIA ESCRITURADA E MOVIMENTOS DO PERÍODO				
	Saldo inicial	Débitos	Créditos	Saldo final
Caixa	115.74	22,487.32	22,386.62	216.44
Depósitos à ordem	8,732.71	300,416.14	395.02	308,753.83
Outros depósitos bancários	0.00	0.00	0.00	0.00
Total de caixa e depósitos bancários	8,848.45	322,903.46	22,781.64	308,970.27
Dos quais: Depósitos bancários no exterior				0.00

OUTRA INFORMAÇÃO	
Recebimentos provenientes de:	Valor
Indemnizações de seguros não vida	
Subsídios à exploração	
Caixa e seus equivalentes não disponíveis para uso	

11.2 – CRÉDITOS A RECEBER

Créditos a receber


	2025	2024
Cientes	8516.25	7833.40
Fornecedores (saldos devedores)	65.71	74.03
Adiant. e outras operações com o pessoal		30.00
Empresas do Grupo e Participadas		
Outros accionistas		
Fornecedores de investimentos (Saldos devedores)	1709.70	1709.70
Devedores por acréscimo de rendimentos		
Outros Devedores	804.53	8595.53
	11,096.19	18,242.66

11.3 – FORNECEDORES

Fornecedores

	2025	2024
Fornecedores, Conta Corrente	1,684.06	1,432.37
Fornecedores, títulos a pagar	-	-
Fornecedores, facturas em rec. e conf.	-	-
	1,684.00	1,432.00

Scrdle



ANEXO ÀS DEMONSTRAÇÕES FINANCEIRAS EM 31 DE DEZEMBRO DE 2025
(Montantes expressos em Euros)

11.4– OUTROS PASSIVOS CORRENTES

Outras Passivos Correntes

	2025	2024
Corrente		
Clientes (saldos contrários)	-	-
Pessoal	-	-
Fornecedores de investimentos	-	-
Credores por acréscimos de gastos		
Remunerações a pagar ao pessoal	36,897.92	30,905.05
Juros a liquidar		
Outros acréscimos de gastos	426.28	426.23
Outros Credores	5,809.66	1,442.85
	<u>43,133.86</u>	<u>32,774.13</u>
	43,133.86	32,774.13

11.5– ESTADO E OUTROS ENTES PÚBLICOS

Estado e Outros Entes Públicos


	2025	2024
Saldos Devedores		
IRC – A Recuperar	-	-
IRC – Pagamento por Conta	-	-
Retenção imposto s/ rend.	-	-
IVA - A Recuperar	-	-
Restantes Impostos	-	-
Contribuição p/ Seg. Social	-	-
	<u>-</u>	<u>-</u>
Saldos Credores		
Corrente		
IRC - A Pagar	-	-
Retenção imposto s/ rend.	780.14	921.07
IVA - A Pagar	-	-
Restantes Impostos	-	-
Contribuição p/ Seg. Social	6,770.73	6,264.95
Contribuição p/ Seg.Social - prestacional		
	<u>7,550.87</u>	<u>7,186.02</u>
	7,550.87	7,186.02

11.6 - DIFERIMENTOS

Diferimentos Activos

	2025	2024
Diferimento de gastos		
Rendas	630.80	628.85
Seguros	582.18	171.09
	<u>1,212.98</u>	<u>799.94</u>

Sendo



ANEXO ÀS DEMONSTRAÇÕES FINANCEIRAS EM 31 DE DEZEMBRO DE 2025
(Montantes expressos em Euros)

Diferimentos Passivo

	2025	2024
Diferimentos de Rendimentos		
Subsídios à exploração	468.55	8,333.58
	468.55	8,333.58

NOTA 10. IMPOSTO SOBRE O RENDIMENTO

A entidade está isento do Imposto sobre o Rendimento conforme o prescrito no artigo 10º, nº 1, alínea b) do Código do Imposto sobre Rendimento.

NOTA 12. BENEFÍCIO DOS EMPREGADOS

O número médio de pessoas ao serviço da Entidade no período de 2025 foi de 18 pessoas.

Gastos com o Pessoal

	2025	2024
Remunerações dos Órgãos Sociais	-	-
Remunerações do pessoal	214,988.20	211,584.23
Encargos sobre Remunerações	43,674.21	42,949.12
Seguro Ac. Trab. e Doenças Profi.	2,178.89	2,181.35
Outros gastos com Pessoal	490.00	
	261,331.30	256,714.70

NOTA 13. DIVULGAÇÕES EXIGIDAS POR DIPLOMAS LEGAIS


A Administração informa que a Entidade não apresenta dívidas ao Estado em situação de mora, nos termos do Decreto-Lei 534/80, de 7 de Novembro.

Dando cumprimento ao estipulado no Decreto nº 411/91, de 17 de Outubro, a Direcção informa que a situação da Entidade perante a Segurança Social se encontra regularizada, apesar de existirem valores em dívida perante a Segurança Social derivado de uma restituição de valores indevidamente recebidos pela entidade como apoio do Lay Off simplificado por motivo de encerramento devido a Epidemia Covid19, valores estes que estão a ser regularizados por acordo prestacional devidamente cumprido pela entidade.

NOTA 14. OUTRAS INFORMAÇÕES RELEVANTES

1. O valor da rubrica de Fornecimentos e Serviços Externo, reconhecido pela Entidade em 31/12/2025 é detalhado conforme se segue:

Sendo



ANEXO ÀS DEMONSTRAÇÕES FINANCEIRAS EM 31 DE DEZEMBRO DE 2025
(Montantes expressos em Euros)

Fornecimentos e Serviços Externos	33.392,38€
Serviços Especializados	
Subcontratos	0,00€
Trabalhos Especializados	8.003,38€
Vigilância e Segurança	372,20€
Honorários	2.471,17€
Conservação e Reparação	2.359,03€
Outros	0,00€
Materiais	
Ferramentas e Utensílios desgaste rápido	42,25€
Material de Escritório	454,05€
Artigos para Oferta	0,00€
Outros	409,35€
Energia e Fluidos	
Electricidade	2.822,68€
Combustíveis	214,44€
Água	1.948,16€
Outros	1.493,10€
Deslocações, Estadas e Transportes	
Deslocações e Estadas	788,05€
Outros	0,00€
Serviços Diversos	
Rendas e Aluguers	7.563,45€
Comunicação	502,03€
Seguros	878,43€
Despesas de Representação	0,00€
Limpeza, Higiene e Conforto	3.050,93€
Outros serviços	19,68€

2. O valor da rubrica de Outros gastos, reconhecido pela Entidade em 31/12/2025 é detalhado conforme se segue:

Outros Gastos	4.559,33 €
Outros Gastos	
Correções de exercícios anteriores	4.326,51€
Donativos	90,00€
Outros	32,58€
Gastos e Perdas de Financiamento	110,24€
Comissões Bancárias	110,24€


Divulga-se que o valor constante na rubrica Correções de exercícios anteriores é relativo ao reconhecimento do valor da restituição perante a Segurança Social de valores indevidamente recebidos a título de Lay Off Simplificado no período da Pandemia.

A Direção,

O Responsável pela Contabilidade,

José João Funchal da Cruz
Sandra Custódio

«Balancete Antes e Após o Apuramento de Resultados»

Sendo


Balancete Analítico

Numérico (Encerramento 1)


Pág. 1

Da conta à 99999999999999999999

Conta	Descrição	Débito mês	Crédito mês	Débito ano	Crédito ano	Saldo Devedor Credor
11	CAIXA	0.00	0.00	22,603.06	22,386.62	216.44
111	Caixa	0.00	0.00	22,603.06	22,386.62	216.44
12	DEPÓSITOS À ORDEM	346.15	0.00	309,148.85	299,395.02	9,753.83
1201	CGD 0255135604730	346.15	0.00	309,148.85	299,395.02	9,753.83
14	OUTROS INSTRUMENTOS FINANCEIROS	0.00	0.00	163.90	0.00	163.90
143	OUTROS ACTIVOS E PASSIVOS FINANCEIROS (justo valor	0.00	0.00	163.90	0.00	163.90
14313	Fundo Compensação Trabalho	0.00	0.00	163.90	0.00	163.90
21	CLIENTES E UTENTES	368.18	412.46	117,234.13	108,717.88	8,516.25
211	CLIENTES E UTENTES C/C	368.18	412.46	117,234.13	108,717.88	8,516.25
2111	Clientes Gerais	0.00	0.00	39,012.85	34,953.50	4,059.35
21111	Mercado Nacional	0.00	0.00	39,012.85	34,953.50	4,059.35
211111	ICA- Industria e Comercio Alimentar, SA	0.00	0.00	27,833.50	24,003.50	3,830.00
21111501426230	ICA- Industria e Comercio Alimentar, SA	0.00	0.00	229.35	0.00	229.35
21111999999990	Cliente indiferenciado	0.00	0.00	229.35	0.00	229.35
2117	Utentes	368.18	412.46	78,221.28	73,764.38	4,456.90
21171	Jardim de Infância	136.51	197.69	38,028.25	36,198.80	1,829.45
2117100000001	Alexa Leonor Costa Alves	0.00	0.00	67.39	0.00	67.39
2117100000066	Laura Inês Ferreira Santos	0.00	0.00	143.17	0.00	143.17
2117100000070	Bernardo Dantas Nobre	0.00	0.00	27.58	0.00	27.58
2117100000076	Lucas Valdemar Dos Santos Henriques	0.00	0.00	65.54	0.00	65.54
2117100000081	Marcos Alexandre Oliveira	0.00	0.00	27.06	0.00	27.06
2117100000083	Bruno Miguel Fernandes Martins	0.00	0.00	28.92	0.00	28.92
2117100000088	Mario Josue Gonçalves da Costa	0.00	0.00	7.12	0.00	7.12
2117100000093	Ismael de Oliveira Essid	0.00	0.00	297.17	0.00	297.17
2117100000097	Fernando Ocante Sá	0.00	0.00	24.82	0.00	24.82
2117100000099	Clientes Indiferenciados	0.00	0.00	65.00	0.00	65.00
2117100000100	Helena Sofia Fernandes A Barros	0.00	0.00	5.50	0.00	5.50
2117100000108	Helena Isidoro Pecsén	0.00	0.00	88.84	0.00	88.84
2117100000124	Lorena Conceição Da Silva	0.00	0.00	40.50	0.00	40.50
2117100000138	Zarman Ghafoor	0.00	0.00	42.96	0.00	42.96
2117100000140	Meerab	0.00	0.00	44.28	0.00	44.28
2117100000142	Denis Junior	0.00	0.00	35.00	0.00	35.00
21171297799622	Sónia Margarida Gomes	0.00	0.00	311.99	138.66	173.33
21171298151065	Afonso Vieira Almeida Costa Soares	0.00	3.17	865.65	857.65	8.00
21171298330237	Vitória Neves Ribeiro	0.00	0.00	667.20	663.20	4.00
21171298673991	Santiago Filipe S. Gonçalves Camões	0.00	0.00	1,361.43	1,351.43	10.00
21171298860821	Maria Inês Coelho Vicente	0.30	0.00	885.54	875.54	10.00
21171299168441	Tiago Vilela Oliveira Matos	0.00	0.00	1,127.49	1,109.69	17.80
21171304231479	Inês Sofia Neves	0.00	0.00	970.50	964.50	6.00
21171306621720	Gabriel Alexandre Gonçalves Dias	0.00	0.00	1,170.81	931.64	239.17
21171307716023	Iara Isabel Cruz	0.00	0.00	1,506.62	1,411.14	95.48
21171308219678	Manuel Neves Neto	0.00	0.00	990.67	953.51	37.16
21171314440933	Kevin Ferreira Condini	0.00	0.00	577.39	573.39	4.00
21171323402950	Elisabete Pereira Sequeira Bragança	0.00	0.00	407.38	339.68	67.70
21171326343393	Raquel Morgana Bartolomeu	0.00	0.00	284.96	219.98	64.98
21171327926970	Euan Aithadi	0.00	0.00	403.29	322.31	80.98
21172	ATL	230.85	214.77	39,911.29	37,347.28	2,564.01
2117200000003	Afonso Manuel Silva Pereira	0.00	0.00	10.00	7.28	2.72
2117200000004	Matilde Costa Carvalho	0.00	0.00	16.79	0.00	16.79
2117200000006	Gonçalo Dinis Vasconcelos Azevedo	0.00	0.00	17.85	0.00	17.85
2117200000009	Mymuna Amelia Baldeh	0.00	0.00	32.07	0.00	32.07
2117200000010	Fernando Carvalhido Da Costa Dos Santos	0.00	0.00	4.20	0.00	4.20
2117200000011	Iara Alexandra Almeida Ferreira	0.00	0.00	249.32	0.00	249.32
2117200000012	Marcia Alexandra Oliveira Malandute	0.00	0.00	42.04	0.00	42.04
2117200000013	Rodrigo Filipe Rosado Coimbra	0.00	0.00	0.01	0.00	0.01
2117200000014	India Vitória Melo Fonseca	0.00	0.00	102.41	0.00	102.41
2117200000015	Maria João Kokmarinho Da Silva Macias	0.00	0.00	60.52	0.00	60.52
2117200000016	Zaira Do Mar Q. Oliveira	0.00	0.00	13.59	0.00	13.59
2117200000017	Kaylane Jasmin Q. Daniel	0.00	0.00	20.18	0.00	20.18
2117200000018	Bento Dantas Nobre	0.00	0.00	44.38	0.00	44.38
2117200000019	Vitoria Jade Grandão Gonçalves Matos	0.00	0.00	34.00	0.00	34.00
2117200000020	Iris Oliveira Martins	0.00	0.00	5.50	0.00	5.50
2117200000021	Luana Alexandra Conceição	0.00	0.00	60.50	0.00	60.50
A transportar...		714.33	412.46	449,149.94	430,499.52	18,650.42
						0.00

© Comograma, Lda.

Processado por computador (Informicro, Lda.)



Balancete Analítico

Numérico (Encerramento 1)

Da conta à 99999999999999999999

Pág. 2

Conta	Descrição	Débito mês	Crédito mês	Débito ano	Crédito ano	Saldo Devedor Credor
	Transporte...	714.33	412.46	449,149.94	430,499.52	18,650.42
						0.00
2117200000022	João Daniel Silva Maciel	0.00	0.00	29.00	0.00	29.00
2117200000023	Ivanilson Paulo Gonçalves Napoleao	0.00	0.00	73.94	0.00	73.94
2117200000024	Safira Furtado Leite	0.00	0.00	11.00	0.00	11.00
2117200000025	Sophie De Figueiredo Vieira	0.00	0.00	1.64	0.00	1.64
2117200000026	Lorena Louyse Lima Lobato Da Silva	0.00	0.00	4.00	0.00	4.00
2117200000027	Josue Lorenzo De Melo Fonseca	0.00	0.00	102.41	0.00	102.41
2117200000028	Enzo Rodrigues Nascimento	0.00	0.00	142.07	0.00	142.07
2117200000029	Nayara Antonio Lurdes	0.00	0.00	193.63	0.00	193.63
2117200000030	Ana Julia Dantas Lima	0.00	0.00	70.09	0.00	70.09
2117200000031	LORENZO NEVES	0.00	0.00	158.30	148.30	10.00
2117200000033	NOEMI CRISLENE DA COSTA LOPES	0.00	0.00	53.44	0.00	53.44
21172285259482	Sofia Veloso Cruz	0.00	0.00	413.50	395.50	18.00
21172285293150	Rodrigo Morais Alves	0.00	0.00	244.22	217.58	26.64
21172285967495	Tomas Carvalho Martins	0.00	0.00	298.50	268.50	30.00
21172285998781	Salvador Martins Fonseca	0.00	0.00	253.08	247.94	5.14
21172286191105	Matias Afonso Varzeas	0.00	0.00	809.50	793.50	16.00
21172287101843	Erick Ray Nogueira Silva Semedo	0.00	0.00	173.25	157.23	16.02
21172287129330	André Jones Saramago	0.00	0.00	299.92	283.92	16.00
21172287398293	Tatiana Sofia Pereira da Costa	0.00	0.00	691.56	681.56	10.00
21172287658198	Luana Rafaela Costa Alves	0.00	0.00	211.00	77.93	133.07
21172287987078	Maria Francisca Mortágua	0.00	0.00	429.83	318.17	111.66
21172288839781	Luciada Cruz Moreno	0.00	0.00	215.47	211.47	4.00
21172289331919	Yunna Jesus Costa Soares	0.00	0.00	103.30	93.58	9.72
21172289671981	Martim Jose dos Santos Rodrigues Pinto	0.00	0.00	635.65	631.01	4.64
21172289935792	Lourenço Neves Ribeiro	0.00	0.00	561.27	487.45	73.82
21172290771641	Lorena Melo Fernandes	0.00	0.00	439.39	358.32	81.07
21172290808642	Santiago dos Santos Alves Rodrigues Duarte	0.00	0.00	518.00	508.00	10.00
21172291466451	Gabriela Dos Santos Luz	0.00	0.00	719.80	707.80	12.00
21172291551831	Maria Beatriz de Freitas C.R.Fontes	0.00	0.00	321.84	288.34	33.50
21172291572677	Melissa Pereira Costa	0.00	20.00	356.21	348.21	8.00
21172292369689	Elias Lourenço Santos	0.00	0.00	236.27	198.72	37.55
21172292385498	Jessica Sofia Fernandes	0.00	60.68	476.88	451.02	25.86
21172292615060	Issac Fiado	0.00	0.00	391.23	342.37	48.86
21172292851537	Leonor Isabel Borges Reis Antunes	15.27	0.00	459.15	417.82	41.33
21172293038520	Guilherme Fontes Tavares	0.00	0.00	309.54	276.93	32.61
21172293841420	Aline Leonor Silva Dia	0.00	0.00	540.95	526.95	14.00
21172293866937	Lourenço de Vasconcelos e Sousa	0.00	0.00	457.17	451.87	5.30
21172294056149	Fatoumata Laila Baldeh	14.00	0.00	250.35	211.35	39.00
21172294513671	Masym Plamadil	0.00	0.00	412.60	344.54	68.06
21172295472995	Luana Fernandes Tavares	0.00	0.00	294.09	266.23	27.86
21172295602783	Gabriel Hadjane da Silva	0.00	0.00	208.64	196.64	12.00
21172296679070	Sanuel Antunes	0.00	0.00	685.71	675.71	10.00
21172296758558	Jose Manuel Silva Gomes	0.00	0.00	873.28	867.28	6.00
21172298913038	Leonor Freire Gonçalves	0.00	0.00	287.00	281.00	6.00
21172299124789	Josiane Vagna Borges da Silva Ribas	0.00	0.00	607.76	536.77	70.99
21172300033877	David Santos Oliveira	0.00	0.00	314.32	302.32	12.00
21172308208161	Laura Reis de Aquino Brito	0.00	0.00	594.17	557.59	36.58
21172310542146	Chrystina Logvinenko	0.00	0.00	215.88	191.32	24.56
2117231054403	Isadora Alvarenga	0.00	0.00	506.94	493.92	13.02
21172311869513	Isabela Barz Nogueira Silva	0.00	0.00	424.65	420.65	4.00
21172312510950	Emanuel Pecsen Siqueira	0.00	0.00	478.72	448.00	30.72
21172316034762	Saymon Aragão Siqueira Teles	0.00	0.00	85.75	79.75	6.00
21172316134473	Maria Eduarda de Andrade Loureiro	0.00	0.00	104.31	96.31	8.00
21172319414329	Liz Maria Lima	0.00	0.00	501.69	493.69	8.00
21172324400756	David de Jesus Paixão Silva	0.00	0.00	450.94	446.37	4.57
21172327342757	Aurora Antônio	0.00	0.00	147.88	135.88	12.00
21172330104497	Francine Cage Chaimue Chihuto	0.00	0.00	288.55	282.55	6.00
22	FORNECEDORES	535.66	817.02	45,551.65	47,170.00	1,618.35
221	FORNECEDORES C/C	535.66	817.02	45,551.65	47,170.00	1,618.35
2211	Fornecedores Gerais	535.66	817.02	45,551.65	47,170.00	1,618.35
22111	Mercado Nacional	535.66	817.02	45,551.65	47,170.00	1,618.35
	A transportar...	1,249.99	1,229.48	494,701.59	477,669.52	18,650.42
						1,618.35

Processado por computador (Informicro, Lda.)

Sud... Comograma, Lda.

Balancete Analítico

Numérico (Encerramento 1)


Da conta à 99999999999999999999

Pág. 3

Conta	Descrição	Débito mês	Crédito mês	Débito ano	Crédito ano	Saldo
						Devedor Credor
	Transporte...	1,249.99	1,229.48	494,701.59	477,669.52	18,650.42
						1,618.35
221110004	Creditex-Aluguer de Equipamentos, Unipessoal, Lda	0.00	43.48	597.81	648.04	50.23
221110005	Gazmondego Distribuidores de Combustíveis Lda	0.00	26.09	1,462.21	1,530.71	68.50
221110006	Gelcentro, Lda	0.00	0.16	1,290.92	1,494.84	203.92
221110008	Graciete da Silva Simões Cardetas Cheganças	0.00	573.38	2,479.74	2,567.77	88.03
221110009	Higimarto, Indústria e Comércio de Produtos de Hig	0.00	0.00	1,579.30	1,726.24	146.94
221110011	Longa Vida Industrias Lacteas Sa	0.00	0.00	651.75	730.35	78.60
221110012	Meigal Alimentacao S A	0.00	0.00	858.03	904.36	46.33
221110017	Rui Ranhel Comercio de Carnes Lda	0.00	0.00	2,206.50	2,616.65	410.15
221110030	Continente Hipermarcados S A	72.63	0.00	102.56	105.66	3.10
221110066	Armindo Portela	0.00	0.00	65.71	0.00	65.71
221110113	Lugrade	0.00	0.00	341.40	929.66	588.26
24	ESTADO E OUTROS ENTES PÚBLICOS	0.00	0.00	73,652.66	81,203.53	7,550.87
242	RETENÇÃO DE IMPOSTOS SOBRE RENDIMENTOS	0.00	0.00	9,900.77	10,680.91	780.14
2421	Trabalho Dependente	0.00	0.00	8,018.00	8,795.00	777.00
2424	Prediais	0.00	0.00	1,882.77	1,885.91	3.14
24241	Retenção de IRS	0.00	0.00	1,882.77	1,885.91	3.14
245	CONTRIBUIÇÕES PARA A SEGURANÇA SOCIAL	0.00	0.00	63,751.89	70,522.62	6,770.73
2451	Valores a Pagar	0.00	0.00	63,751.89	70,522.62	6,770.73
26	FUNDADORES/PATROCINADORES/DOADORES/ASSOCIA0.00/MEMB	0.00	0.00	207.22	169.60	37.62
262	DOADORES EM CURSO	0.00	0.00	0.00	20.00	20.00
2620001	Liliana Sofia Cortesão Pimenta	0.00	0.00	0.00	20.00	20.00
264	QUOTAS	0.00	0.00	207.22	149.60	57.62
264000000001	Joana Nazaré Joaquim Medina	0.00	0.00	3.62	0.00	3.62
264000000002	Maria do Carmo Malva Santos	0.00	0.00	12.00	0.00	12.00
264000000003	Isabel Cristina Correia	0.00	0.00	24.00	0.00	24.00
264000000004	Catarina Isabel Veloso Claro	0.00	0.00	6.00	0.00	6.00
264000000005	Gerardo Mateo Balsys	0.00	0.00	20.00	0.00	20.00
264000000006	Claudia Braz Neves Natividade	0.00	0.00	6.00	0.00	6.00
264000000007	Soraia Patricia Taborda Santos Oliveira	0.00	0.00	6.00	0.00	6.00
264000000008	Susana Maria Oliveira Vicente	0.00	0.00	6.00	0.00	6.00
264178915173	Jose Joao Fachada da Cruz	0.00	0.00	6.00	0.00	6.00
264188594930	Jorge Manuel Rocha Santos	0.00	0.00	6.00	0.00	6.00
264215611195	Sandra João Pinto Monteiro Custódio	0.00	0.00	12.00	36.00	24.00
264216673852	Pedro Filipe Mota Santos	0.00	0.00	12.00	0.00	12.00
264218283440	Elizabete Margarida Silva Simões	0.00	0.00	12.00	0.00	12.00
264220982546	Carina Arianá Fonseca	0.00	0.00	24.70	56.70	32.00
264247233102	Cátia Filipa Marques Antunes	0.00	0.00	6.00	12.00	6.00
27	OUTRAS CONTAS A RECEBER E A PAGAR	30,913.37	49,109.97	221,094.57	261,796.10	40,701.53
271	FORNECEDORES DE INVESTIMENTOS	0.00	0.00	1,709.70	0.00	1,709.70
2711	Fornecedores de Investimentos - contas gerais	0.00	0.00	1,709.70	0.00	1,709.70
27111	Fornecedores de Investimentos - C/C	0.00	0.00	1,709.70	0.00	1,709.70
271110001	Segmon - Sistemas Globais de Segurança	0.00	0.00	1,709.70	0.00	1,709.70
272	DEVEDORES E CREDITORES POR ACRÉSCIMOS (Peri30,913.37	36,897.92	30,913.37	67,811.29	36,897.92	
2722	Credores por Acréscimos de Gastos	30,913.37	36,897.92	30,913.37	67,811.29	36,897.92
27222	Remunerações a liquidar	30,487.14	36,471.64	30,487.14	66,958.78	36,471.64
272222	Remunerações a liquidar	24,928.16	29,821.46	24,928.16	54,749.62	29,821.46
272223	Encargos sobre remunerações	5,558.98	6,650.18	5,558.98	12,209.16	6,650.18
27226	Gastos	426.23	426.28	426.23	852.51	426.28
272262	Fornecimentos e serviços externos	426.23	426.28	426.23	852.51	426.28
27226241	Electricidade	285.86	300.55	285.86	586.41	300.55
27226243	Água	132.05	125.73	132.05	257.78	125.73
278	OUTROS DEVEDORES E CREDITORES	0.00	12,212.05	188,471.50	193,984.81	5,513.31
2781	Outros devedores	0.00	12,212.05	188,299.42	193,965.86	5,666.44
27810001	IGFSS	0.00	4,347.02	179,965.84	184,423.21	4,457.37
27818	Outros Devedores	0.00	7,865.03	8,333.58	9,542.65	1,209.07
278180001	Maria Pedro-036/CEI+/23 IIEFP (apoio A.	0.00	2,811.27	3,279.82	2,811.27	468.55
278180004	Quadrantbinário	0.00	0.00	0.00	1,677.62	1,677.62
2782	Quotas	0.00	0.00	172.08	18.95	153.13
27821	Jardim de Infância	0.00	0.00	6.00	12.95	6.95
278210001	Patrícia da Conceição Brás	0.00	0.00	0.00	12.95	12.95
	A transportar...	32,163.36	50,339.45	789,656.04	820,838.75	18,688.04
						49,870.75

Processado por computador (Informicro, Lda.)

30/02 © Comograma, Lda.





Balancete Analítico

Numérico (Encerramento 1)

Da conta à 99999999999999999999

Pág. 4

Conta	Descrição	Débito mês	Crédito mês	Débito ano	Crédito ano	Saldo Devedor Credor
	Transporte...	32,163.36	50,339.45	789,656.04	820,838.75	18,688.04
						49,870.75
278210003	Adalgisa B. Vieira Almeida	0.00	0.00	6.00	0.00	6.00
27822	CATL	0.00	0.00	166.08	6.00	160.08
278220003	Francisca Pereira	0.00	0.00	2.04	0.00	2.04
278220004	Patrícia da Conceição Brás	0.00	0.00	2.04	0.00	2.04
278220005	Carlos Manuel Rodrigues Escada	0.00	0.00	12.00	0.00	12.00
278220006	José João Fachada da Cruz	0.00	0.00	6.00	0.00	6.00
278220007	Sandra Mónica Lopes Ferreira	0.00	0.00	0.00	6.00	6.00
278220008	Jorge Manuel Rocha Santos	0.00	0.00	6.00	0.00	6.00
278220009	Cláudia Alexandra M. Oliveira	0.00	0.00	26.00	0.00	26.00
278220011	Isabel Cristina Quintas	0.00	0.00	6.00	0.00	6.00
278220012	João Paulo Vale Saramago	0.00	0.00	12.00	0.00	12.00
278220013	Olga Maria Matos Fernandes	0.00	0.00	10.00	0.00	10.00
278220014	Rute Catarina R. Escada	0.00	0.00	18.00	0.00	18.00
278220015	Sandra João Pinto Monteiro Custódio	0.00	0.00	36.00	0.00	36.00
278220016	Susana Maria Duarte Costa	0.00	0.00	6.00	0.00	6.00
278220017	Tania Margarida Fernandes da Silva	0.00	0.00	6.00	0.00	6.00
278220018	Sandra Isabel Branco Santos Rodrigues	0.00	0.00	6.00	0.00	6.00
278220019	Cátia Filipa Marques Antunes	0.00	0.00	6.00	0.00	6.00
278220020	Sandra Mónica Lopes Ferreira	0.00	0.00	6.00	0.00	6.00
28	DIFERIMENTOS	7,865.03	799.94	9,877.95	9,133.52	744.43
281	GASTOS A RECONHECER	0.00	799.94	2,012.92	799.94	1,212.98
28162	FSE	0.00	799.94	1,622.04	799.94	822.10
2816261	Rendas	0.00	628.85	1,259.65	628.85	630.80
2816263	Seguros	0.00	151.41	342.71	151.41	191.30
28163	Gastos com o pessoal	0.00	0.00	390.88	0.00	390.88
281636	Seguro Act	0.00	0.00	390.88	0.00	390.88
282	RENDIMENTOS A RECONHECER	7,865.03	0.00	7,865.03	8,333.58	468.55
28275	Subsídios	7,865.03	0.00	7,865.03	8,333.58	468.55
282750002	Proc 036/CEI+/23 Maria Pedro F.Abreu (J	2,811.27	0.00	2,811.27	3,279.82	468.55
41	INVESTIMENTOS FINANCEIROS	0.00	0.00	476.14	0.00	476.14
415	OUTROS INVESTIMENTOS FINANCEIROS	0.00	0.00	476.14	0.00	476.14
4158	Outros	0.00	0.00	476.14	0.00	476.14
41581	FCT	0.00	0.00	476.14	0.00	476.14
43	ACTIVOS FIXOS TANGÍVEIS	0.00	2,304.68	217,461.98	175,679.46	41,782.52
433	OUTROS ACTIVOS FIXOS TANGÍVEIS	0.00	2,304.68	217,461.98	175,679.46	41,782.52
4332	Edifícios e outras construções	0.00	0.00	112,908.58	0.00	112,908.58
4333	Equipamento básico	0.00	0.00	19,217.54	0.00	19,217.54
4334	Equipamento de transporte	0.00	0.00	21,233.60	0.00	21,233.60
4335	Equipamento administrativo	0.00	0.00	33,200.50	0.00	33,200.50
4337	Outros activos fixos tangíveis	0.00	0.00	30,901.76	0.00	30,901.76
43382	Edifícios e outras construções	0.00	1,340.08	0.00	73,285.00	73,285.00
43383	Equipamento básico	0.00	0.00	0.00	19,217.54	19,217.54
43384	Equipamento transporte	0.00	0.00	0.00	21,233.59	21,233.59
43385	Equipamento administrativo	0.00	9.25	0.00	32,335.15	32,335.15
43387	Outros ativos fixos tangíveis	0.00	955.35	0.00	29,608.18	29,608.18
442	OUTROS ACTIVOS INTANGÍVEIS	0.00	0.00	344.76	0.00	344.76
4423	Programas de computador	0.00	0.00	344.76	0.00	344.76
44823	Programas de computador	0.00	0.00	0.00	344.76	344.76
51	FUNDOS	0.00	0.00	0.00	20,539.25	20,539.25
511	FUNDO SOCIAL	0.00	0.00	0.00	20,539.25	20,539.25
56	RESULTADOS TRANSITADOS	10,487.27	0.00	10,487.27	12,739.66	2,252.39
561	RESULTADOS TRANSITADOS	10,487.27	0.00	10,487.27	12,739.66	2,252.39
61	CUSTO MERCADORIAS VENDIDAS E DAS MATÉRIAS	15,260.94	0.00	15,260.94	0.00	15,260.94
612	MATÉRIAS-PRIMAS, SUBSIDIÁRIAS E DE CONSUMO	15,260.94	0.00	15,260.94	0.00	15,260.94
6124	Generos Alimentares	15,260.94	0.00	15,260.94	0.00	15,260.94
62	FORNECIMENTOS E SERVIÇOS EXTERNOS	1,226.22	417.91	33,861.85	469.47	33,392.38
622	SERVIÇOS ESPECIALIZADOS	0.00	0.00	13,231.02	25.24	13,205.78
	A transportar...	67,002.82	53,861.98	1,077,082.17	1,039,400.11	110,344.45
						72,662.39

Balancete Analítico

Numérico (Encerramento 1)

Da conta à 99999999999999999999

Pág. 5

Conta	Descrição	Débito mês	Crédito mês	Débito ano	Crédito ano	Saldo Devedor Credor
	Transporte...	67,002.82	53,861.98	1,077,082.17	1,039,400.11	110,344.45
						72,662.39
6221	Trabalhos Especializados	0.00	0.00	8,003.38	0.00	8,003.38
62212	Gasto Comum	0.00	0.00	8,003.38	0.00	8,003.38
6223	Vigilância e Segurança	0.00	0.00	372.20	0.00	372.20
62232	Gasto Comum	0.00	0.00	372.20	0.00	372.20
6224	Honorários	0.00	0.00	2,471.17	0.00	2,471.17
62242	Gasto Comum	0.00	0.00	2,471.17	0.00	2,471.17
6226	Conservação e Reparação	0.00	0.00	2,384.27	25.24	2,359.03
62262	Gasto Comum	0.00	0.00	2,384.27	25.24	2,359.03
623	MATERIAIS	0.00	0.00	911.65	6.00	905.65
6231	Ferramentas e Utensílios de desgaste rápido	0.00	0.00	42.25	0.00	42.25
62312	Gasto Comum	0.00	0.00	42.25	0.00	42.25
6233	Material de Escritório	0.00	0.00	460.05	6.00	454.05
62332	Gasto Comum	0.00	0.00	460.05	6.00	454.05
6235	Encargos Saude com Utentes	0.00	0.00	161.35	0.00	161.35
62352	Gasto Comum	0.00	0.00	161.35	0.00	161.35
6238	Outros Materiais	0.00	0.00	248.00	0.00	248.00
62382	Gasto Comum	0.00	0.00	248.00	0.00	248.00
624	ENERGIA E FLUÍDOS	426.28	417.91	6,896.29	417.91	6,478.38
6241	Electricidade	300.55	285.86	3,108.54	285.86	2,822.68
62412	Gasto Comum	300.55	285.86	3,108.54	285.86	2,822.68
6242	Combustíveis	0.00	0.00	214.44	0.00	214.44
62422	Gasto Comum	0.00	0.00	214.44	0.00	214.44
6243	Água	125.73	132.05	2,080.21	132.05	1,948.16
62432	Gasto Comum	125.73	132.05	2,080.21	132.05	1,948.16
6248	Outras Energias e Fluidos	0.00	0.00	1,493.10	0.00	1,493.10
62482	Gasto Comum	0.00	0.00	1,493.10	0.00	1,493.10
625	DESLOCAÇÕES, ESTADAS E TRANSPORTES	0.00	0.00	788.05	0.00	788.05
6251	Deslocações e Estadas	0.00	0.00	788.05	0.00	788.05
62512	Gasto Comum	0.00	0.00	788.05	0.00	788.05
626	SERVIÇOS DIVERSOS	799.94	0.00	12,034.84	20.32	12,014.52
6261	Rendas e Alugueres	628.85	0.00	7,563.45	0.00	7,563.45
62612	Gasto Comum	628.85	0.00	7,563.45	0.00	7,563.45
6262	Comunicação	0.00	0.00	502.03	0.00	502.03
62622	Gasto Comum	0.00	0.00	502.03	0.00	502.03
6263	Seguros	151.41	0.00	878.43	0.00	878.43
62632	Gasto Comum	151.41	0.00	878.43	0.00	878.43
62672	Gasto Comum	0.00	0.00	3,071.25	20.32	3,050.93
6268	Outros serviços	19.68	0.00	19.68	0.00	19.68
62682	Gasto Comum	19.68	0.00	19.68	0.00	19.68
63	GASTOS COM O PESSOAL	36,471.64	30,487.14	306,476.04	45,144.74	261,331.30
632	REMUNERAÇÕES DO PESSOAL	29,821.46	24,928.16	253,824.76	39,585.76	214,239.00
63201	Vencimentos	14,910.73	12,464.08	180,030.34	15,283.68	164,746.66
63202	Subsidio de Férias	14,910.73	12,464.08	28,042.39	12,464.08	15,578.31
63203	Subsidio de Natal	0.00	0.00	13,802.34	0.00	13,802.34
63204	Diuturnidades	0.00	0.00	4,220.65	0.00	4,220.65
63205	Abono para Falhas	0.00	0.00	1,196.67	0.00	1,196.67
63211	Formação	0.00	0.00	658.84	0.00	658.84
63213	Subsidio de Refeição	0.00	0.00	12,838.00	11,838.00	1,000.00
63218	Bolsa	0.00	0.00	10,292.53	0.00	10,292.53
63219	Subsidio de Transporte	0.00	0.00	313.00	0.00	313.00
63233	Direção Técnica	0.00	0.00	2,430.00	0.00	2,430.00
634	INDEMNIZAÇÕES	0.00	0.00	749.20	0.00	749.20
6342	Pessoal	0.00	0.00	749.20	0.00	749.20
635	ENCARGOS SOBRE REMUNERAÇÕES	6,650.18	5,558.98	49,233.19	5,558.98	43,674.21
6352	TSU - Pessoal	6,650.18	5,558.98	49,233.19	5,558.98	43,674.21
636	SEGUROS DE ACIDENTES NO TRABALHO E DOENÇAS PF0.00S	0.00	0.00	2,178.89	0.00	2,178.89
6362	Pessoal	0.00	0.00	2,178.89	0.00	2,178.89
638	OUTROS GASTOS COM O PESSOAL	0.00	0.00	490.00	0.00	490.00
6381	Serviços Higiene, Saúde e Segurança no Trabalho	0.00	0.00	490.00	0.00	490.00
64	GASTOS DE DEPRECIAÇÃO E DE AMORTIZAÇÃO	2,304.68	0.00	2,304.68	0.00	2,304.68
	A transportar...	105,779.14	84,349.12	1,385,862.89	1,084,544.85	373,980.43
						72,662.39


Balancete Analítico

Numérico (Encerramento 1)

Da conta à 99999999999999999999

Pág. 6

Conta	Descrição	Débito mês	Crédito mês	Débito ano	Crédito ano	Saldo Devedor Credor
	Transporte...	105,779.14	84,349.12	1,385,862.89	1,084,544.85	373,980.43
						72,662.39
642	ACTIVOS FIXOS TANGÍVEIS	2,304.68	0.00	2,304.68	0.00	2,304.68
6423	Outros Activos Fixos Tangíveis	2,304.68	0.00	2,304.68	0.00	2,304.68
64232	Edifícios e outras construções	1,340.08	0.00	1,340.08	0.00	1,340.08
64235	Equipamento administrativo	9.25	0.00	9.25	0.00	9.25
64237	Outros activos fixos tangíveis	955.35	0.00	955.35	0.00	955.35
68	OUTROS GASTOS E PERDAS	4,326.51	0.00	4,449.09	0.00	4,449.09
688	OUTROS	4,326.51	0.00	4,449.09	0.00	4,449.09
6881	Correcções relativas a períodos anteriores	4,326.51	0.00	4,326.51	0.00	4,326.51
6882	Donativos	0.00	0.00	90.00	0.00	90.00
68822	Donativos Não Considerados Custo Fiscal	0.00	0.00	90.00	0.00	90.00
6888	Outros Não Especificados	0.00	0.00	32.58	0.00	32.58
68881	Multas e Penalidades	0.00	0.00	32.58	0.00	32.58
69	GASTOS E PERDAS DE FINANCIAMENTO	0.00	8.32	118.56	8.32	110.24
698	OUTROS GASTOS E PERDAS DE FINANCIAMENTO	0.00	8.32	118.56	8.32	110.24
6988	Outros	0.00	8.32	118.56	8.32	110.24
69881	Serviços Bancários	0.00	8.32	118.56	8.32	110.24
698813	Outros	0.00	8.32	118.56	8.32	110.24
72	PRESTAÇÕES DE SERVIÇOS	0.00	0.00	118.22	275,099.95	274,981.73
721	QUOTAS DOS UTILIZADORES	0.00	0.00	118.13	74,160.20	74,042.07
72101	Jardim de Infância	0.00	0.00	0.00	34,677.08	34,677.08
7210101	Mensalidade	0.00	0.00	0.00	33,381.08	33,381.08
7210102	Inscrição	0.00	0.00	0.00	665.00	665.00
7210103	Renovação Matricula	0.00	0.00	0.00	420.00	420.00
7210104	Comparticipação Praia JI	0.00	0.00	0.00	211.00	211.00
72102	ATL	0.00	0.00	118.13	39,483.12	39,364.99
7210201	Mensalidade	0.00	0.00	90.13	32,582.72	32,492.59
7210202	Inscrição	0.00	0.00	0.00	915.00	915.00
7210203	Alimentação Período de Férias	0.00	0.00	28.00	2,738.20	2,710.20
7210204	Comparticipação saída Praia	0.00	0.00	0.00	2,527.20	2,527.20
7210205	Renovação Matricula	0.00	0.00	0.00	720.00	720.00
722	QUOTIZAÇÕES E JÓIAS	0.00	0.00	0.00	123.60	123.60
72201	Quotas	0.00	0.00	0.00	123.60	123.60
725	SERVIÇOS SECUNDÁRIOS	0.00	0.00	0.00	34,343.00	34,343.00
72501	Programa de Refeições Escolares	0.00	0.00	0.00	34,343.00	34,343.00
727	Acordos de Cooperação	0.00	0.00	0.09	166,473.15	166,473.06
7271	Estabelecimento de Educação Pré Escolar	0.00	0.00	0.00	106,300.24	106,300.24
727101	Atividades Educativas	0.00	0.00	0.00	55,783.72	55,783.72
727102	Atividades de apoio social	0.00	0.00	0.00	48,875.82	48,875.82
727103	Comp. complementar para crianças com deficiência	0.00	0.00	0.00	1,640.70	1,640.70
7272	CATL Extensão de Horário S/almoço	0.00	0.00	0.09	60,172.91	60,172.82
727201	Acordo	0.00	0.00	0.09	60,172.91	60,172.82
75	SUBSÍDIOS, DOAÇÕES E LEGADOS À EXPLORAÇÃO	7,865.03	7,865.03	7,905.03	38,537.26	30,632.23
751	SUBSÍDIOS DAS ENTIDADES PÚBLICAS	7,865.03	7,865.03	7,865.03	31,510.70	23,645.67
7511	Centro Regional da Segurança Social	0.00	0.00	0.00	12,783.84	12,783.84
7512	IEFP - Inst. Emprego e Formação Profissional	7,865.03	7,865.03	7,865.03	17,872.86	10,007.83
7513	Autarquias	0.00	0.00	0.00	854.00	854.00
7531	Donativos	0.00	0.00	40.00	7,026.56	6,986.56
75311	Em numerário	0.00	0.00	40.00	7,026.56	6,986.56
78	OUTROS RENDIMENTOS E GANHOS	0.00	0.00	0.00	263.41	263.41
781	RENDIMENTOS SUPLEMENTARES	0.00	0.00	0.00	57.11	57.11
7816	Outros Rendimentos Suplementares	0.00	0.00	0.00	57.11	57.11
78163	consignação de IRS	0.00	0.00	0.00	57.11	57.11
788	OUTROS	0.00	0.00	0.00	206.30	206.30
7885	Restituição de Impostos	0.00	0.00	0.00	206.30	206.30
78852	CONSIGNAÇÃO DE IRS 0.5	0.00	0.00	0.00	206.30	206.30
Totais...		117,970.68	92,222.47	1,398,453.79	1,398,453.79	378,539.76
						378,539.76



Balancete Analítico

Numérico (Encerramento 2)

Da conta à 99999999999999999999

Pág. 1

Conta	Descrição	Débito mês	Crédito mês	Débito ano	Crédito ano	Saldo Devedor Credor
11	CAIXA	0.00	0.00	22,603.06	22,386.62	216.44
111	Caixa	0.00	0.00	22,603.06	22,386.62	216.44
12	DEPÓSITOS À ORDEM	0.00	0.00	309,148.85	299,395.02	9,753.83
1201	CGD 0255135604730	0.00	0.00	309,148.85	299,395.02	9,753.83
14	OUTROS INSTRUMENTOS FINANCEIROS	0.00	0.00	163.90	0.00	163.90
143	OUTROS ACTIVOS E PASSIVOS FINANCEIROS (justo valor	0.00	0.00	163.90	0.00	163.90
14313	Fundo Compensação Trabalho	0.00	0.00	163.90	0.00	163.90
21	CLIENTES E UTENTES	0.00	0.00	117,234.13	108,717.88	8,516.25
211	CLIENTES E UTENTES C/C	0.00	0.00	117,234.13	108,717.88	8,516.25
2111	Clientes Gerais	0.00	0.00	39,012.85	34,953.50	4,059.35
21111	Mercado Nacional	0.00	0.00	39,012.85	34,953.50	4,059.35
21111501426230	ICA- Industria e Comercio Alimentar, SA	0.00	0.00	27,833.50	24,003.50	3,830.00
21111999999990	Cliente indiferenciado	0.00	0.00	229.35	0.00	229.35
2117	Utentes	0.00	0.00	78,221.28	73,764.38	4,456.90
21171	Jardim de Infância	0.00	0.00	38,028.25	36,198.80	1,829.45
2117100000001	Alexa Leonor Costa Alves	0.00	0.00	67.39	0.00	67.39
2117100000066	Laura Inês Ferreira Santos	0.00	0.00	143.17	0.00	143.17
2117100000070	Bernardo Dantas Nobre	0.00	0.00	27.58	0.00	27.58
2117100000076	Lucas Valdemar Dos Santos Henriques	0.00	0.00	65.54	0.00	65.54
2117100000081	Marcos Alexandre Oliveira	0.00	0.00	27.06	0.00	27.06
2117100000083	Bruno Miguel Fernandes Martins	0.00	0.00	28.92	0.00	28.92
2117100000088	Mario Josue Gonçalves da Costa	0.00	0.00	7.12	0.00	7.12
2117100000093	Ismael de Oliveira Essid	0.00	0.00	297.17	0.00	297.17
2117100000097	Fernando Ocante Sá	0.00	0.00	24.82	0.00	24.82
2117100000099	Clientes Indiferenciados	0.00	0.00	65.00	0.00	65.00
2117100000100	Helena Sofia Fernandes A Barros	0.00	0.00	5.50	0.00	5.50
2117100000108	Helena Isidoro Pecsén	0.00	0.00	88.84	0.00	88.84
2117100000124	Lorena Conceição Da Silva	0.00	0.00	40.50	0.00	40.50
2117100000138	Zarman Ghafoor	0.00	0.00	42.96	0.00	42.96
2117100000140	Meerab	0.00	0.00	44.28	0.00	44.28
2117100000142	Denis Junior	0.00	0.00	35.00	0.00	35.00
21171297799622	Sónia Margarida Gomes	0.00	0.00	311.99	138.66	173.33
21171298151065	Afonso Vieira Almeida Costa Soares	0.00	0.00	865.65	857.65	8.00
21171298330237	Vitória Neves Ribeiro	0.00	0.00	667.20	663.20	4.00
21171298673991	Santiago Filipe S. Gonçalves Camões	0.00	0.00	1,361.43	1,351.43	10.00
21171298860821	Maria Inês Coelho Vicente	0.00	0.00	885.54	875.54	10.00
21171299168441	Tiago Vilela Oliveira Matos	0.00	0.00	1,127.49	1,109.69	17.80
21171304231479	Inês Sofia Neves	0.00	0.00	970.50	964.50	6.00
21171306621720	Gabriel Alexandre Gonçalves Dias	0.00	0.00	1,170.81	931.64	239.17
21171307716023	Iara Isabel Cruz	0.00	0.00	1,506.62	1,411.14	95.48
21171308219678	Manuel Neves Neto	0.00	0.00	990.67	953.51	37.16
21171314440933	Kevin Ferreira Condini	0.00	0.00	577.39	573.39	4.00
21171323402950	Elisabete Pereira Sequeira Bragança	0.00	0.00	407.38	339.68	67.70
21171326343393	Raquel Morgana Bartolomeu	0.00	0.00	284.96	219.98	64.98
21171327926970	Euan Aithadi	0.00	0.00	403.29	322.31	80.98
21172	ATL	0.00	0.00	39,911.29	37,347.28	2,564.01
2117200000003	Afonso Manuel Silva Pereira	0.00	0.00	10.00	7.28	2.72
2117200000004	Matilde Costa Carvalho	0.00	0.00	16.79	0.00	16.79
2117200000006	Gonçalo Dinis Vasconcelos Azevedo	0.00	0.00	17.85	0.00	17.85
2117200000009	Mymuna Amelia Baldeh	0.00	0.00	32.07	0.00	32.07
2117200000010	Fernando Carvalhido Da Costa Dos Santos	0.00	0.00	4.20	0.00	4.20
2117200000011	Iara Alexandra Almeida Ferreira	0.00	0.00	249.32	0.00	249.32
2117200000012	Marcia Alexandra Oliveira Malandute	0.00	0.00	42.04	0.00	42.04
2117200000013	Rodrigo Filipe Rosado Coimbra	0.00	0.00	0.01	0.00	0.01
2117200000014	India Vitória Melo Fonseca	0.00	0.00	102.41	0.00	102.41
2117200000015	Maria João Kokmarinho Da Silva Macias	0.00	0.00	60.52	0.00	60.52
2117200000016	Zaira Do Mar Q. Oliveira	0.00	0.00	13.59	0.00	13.59
2117200000017	Kaylane Jasmin Q. Daniel	0.00	0.00	20.18	0.00	20.18
2117200000018	Bento Dantas Nobre	0.00	0.00	44.38	0.00	44.38
2117200000019	Vitoria Jade Grandão Gonçalves Matos	0.00	0.00	34.00	0.00	34.00
2117200000020	Iris Oliveira Martins	0.00	0.00	5.50	0.00	5.50
2117200000021	Luana Alexandra Conceição	0.00	0.00	60.50	0.00	60.50
A transportar...		0.00	0.00	449,149.94	430,499.52	18,650.42
						0.00

Processado por computador (Informicro, Lda.)

Sando © Comograma, Lda.

Balancete Analítico

Numérico (Encerramento 2)

Da conta à 99999999999999999999

Pág. 2

Conta	Descrição	Débito mês	Crédito mês	Débito ano	Crédito ano	Saldo
						Devedor Credor
	Transporte...	0.00	0.00	449,149.94	430,499.52	18,650.42
						0.00
2117200000022	João Daniel Silva Maciel	0.00	0.00	29.00	0.00	29.00
2117200000023	Ivanilson Paulo Gonçalves Napoleao	0.00	0.00	73.94	0.00	73.94
2117200000024	Safira Furtado Leite	0.00	0.00	11.00	0.00	11.00
2117200000025	Sophie De Figueiredo Vieira	0.00	0.00	1.64	0.00	1.64
2117200000026	Lorrena Louyse Lima Lobato Da Silva	0.00	0.00	4.00	0.00	4.00
2117200000027	Josue Lorenzo De Melo Fonseca	0.00	0.00	102.41	0.00	102.41
2117200000028	Enzo Rodrigues Nascimento	0.00	0.00	142.07	0.00	142.07
2117200000029	Nayara Antonio Lurdes	0.00	0.00	193.63	0.00	193.63
2117200000030	Ana Julia Dantas Lima	0.00	0.00	70.09	0.00	70.09
2117200000031	LORENZO NEVES	0.00	0.00	158.30	148.30	10.00
2117200000033	NOEMI CRISLENE DA COSTA LOPES	0.00	0.00	53.44	0.00	53.44
21172285259482	Sofia Veloso Cruz	0.00	0.00	413.50	395.50	18.00
21172285293150	Rodrigo Moraes Alves	0.00	0.00	244.22	217.58	26.64
21172285967495	Tomas Carvalho Martins	0.00	0.00	298.50	268.50	30.00
21172285998781	Salvador Martins Fonseca	0.00	0.00	253.08	247.94	5.14
21172286191105	Matias Afonso Varzeas	0.00	0.00	809.50	793.50	16.00
21172287101843	Erick Ray Nogueira Silva Semedo	0.00	0.00	173.25	157.23	16.02
21172287129330	André Jones Saramago	0.00	0.00	299.92	283.92	16.00
21172287398293	Tatiana Sofia Pereira da Costa	0.00	0.00	691.56	681.56	10.00
21172287658198	Luana Rafaela Costa Alves	0.00	0.00	211.00	77.93	133.07
21172287987078	Maria Francisca Mortágua	0.00	0.00	429.83	318.17	111.66
21172288839781	Luciada Cruz Moreno	0.00	0.00	215.47	211.47	4.00
21172289331919	Yunna Jesus Costa Soares	0.00	0.00	103.30	93.58	9.72
21172289671981	Martim Jose dos Santos Rodrigues Pinto	0.00	0.00	635.65	631.01	4.64
21172289935792	Lourenço Neves Ribeiro	0.00	0.00	561.27	487.45	73.82
21172290771641	Lorena Melo Fernandes	0.00	0.00	439.39	358.32	81.07
21172290808642	Santiago dos Santos Alves Rodrigues Duarte	0.00	0.00	518.00	508.00	10.00
21172291466451	Gabriela Dos Santos Luz	0.00	0.00	719.80	707.80	12.00
21172291551831	Maria Beatriz de Freitas C.R.Fontes	0.00	0.00	321.84	288.34	33.50
21172291572677	Melissa Pereira Costa	0.00	0.00	356.21	348.21	8.00
21172292369689	Elias Lourenço Santos	0.00	0.00	236.27	198.72	37.55
21172292385498	Jessica Sofia Fernandes	0.00	0.00	476.88	451.02	25.86
21172292615060	Issac Fiado	0.00	0.00	391.23	342.37	48.86
21172292851537	Leonor Isabel Borges Reis Antunes	0.00	0.00	459.15	417.82	41.33
21172293038520	Guilherme Fontes Tavares	0.00	0.00	309.54	276.93	32.61
21172293841420	Aline Leonor Silva Dia	0.00	0.00	540.95	526.95	14.00
21172293866937	Lourenço de Vasconcelos e Sousa	0.00	0.00	457.17	451.87	5.30
21172294056149	Fatoumata Laila Baldeh	0.00	0.00	250.35	211.35	39.00
21172294513671	Masym Plamadil	0.00	0.00	412.60	344.54	68.06
21172295472995	Luana Fernandes Tavares	0.00	0.00	294.09	266.23	27.86
21172295602783	Gabriel Hadjane da Silva	0.00	0.00	208.64	196.64	12.00
21172296679070	Sanuel Antunes	0.00	0.00	685.71	675.71	10.00
21172296758558	Jose Manuel Silva Gomes	0.00	0.00	873.28	867.28	6.00
21172298913038	Leonor Freire Gonçalves	0.00	0.00	287.00	281.00	6.00
21172299124789	Josiane Vagna Borges da Silva Ribas	0.00	0.00	607.76	536.77	70.99
21172300033877	David Santos Oliveira	0.00	0.00	314.32	302.32	12.00
21172308208161	Laura Reis de Aquino Brito	0.00	0.00	594.17	557.59	36.58
21172310542146	Chrystina Logvinenko	0.00	0.00	215.88	191.32	24.56
21172310554403	Isadora Alvarenga	0.00	0.00	506.94	493.92	13.02
21172311869513	Isabela Barz Nogueira Silva	0.00	0.00	424.65	420.65	4.00
21172312510950	Emanuely Pecsén Siqueira	0.00	0.00	478.72	448.00	30.72
21172316034762	Saymon Aragão Siqueira Teles	0.00	0.00	85.75	79.75	6.00
21172316134473	Maria Eduarda de Andrade Loureiro	0.00	0.00	104.31	96.31	8.00
21172319414329	Liz Maria Lima	0.00	0.00	501.69	493.69	8.00
21172324400756	David de Jesus Paixão Silva	0.00	0.00	450.94	446.37	4.57
21172327342757	Aurora António	0.00	0.00	147.88	135.88	12.00
21172330104497	Francine Cage Chaumue Chihuto	0.00	0.00	288.55	282.55	6.00
22	FORNECEDORES	0.00	0.00	45,551.65	47,170.00	1,618.35
221	FORNECEDORES C/C	0.00	0.00	45,551.65	47,170.00	1,618.35
2211	Fornecedores Gerais	0.00	0.00	45,551.65	47,170.00	1,618.35
22111	Mercado Nacional	0.00	0.00	45,551.65	47,170.00	1,618.35
	A transportar...	0.00	0.00	494,701.59	477,669.52	18,650.42
						1,618.35

Processado por computador (Informico, Lda.)

© Comograma, Lda.

Balancete Analítico

Numérico (Encerramento 2)

Da conta à 99999999999999999999

Pág. 3

Conta	Descrição	Débito mês	Crédito mês	Débito ano	Crédito ano	Saldo
						Devedor Credor
	Transporte...	0.00	0.00	494,701.59	477,669.52	18,650.42
						1,618.35
221110004	Creditex-Aluguer de Equipamentos, Unipessoal, Lda	0.00	0.00	597.81	648.04	50.23
221110005	Gazmondego Distribuidores de Combustiveis Lda	0.00	0.00	1,462.21	1,530.71	68.50
221110006	Gelcentro, Lda	0.00	0.00	1,290.92	1,494.84	203.92
221110008	Graciete da Silva Simões Cardetas Cheganças	0.00	0.00	2,479.74	2,567.77	88.03
221110009	Higimarto, Indústria e Comércio de Produtos de Hig	0.00	0.00	1,579.30	1,726.24	146.94
221110011	Longa Vida Industrias Lacteas Sa	0.00	0.00	651.75	730.35	78.60
221110012	Meigal Alimentacao S A	0.00	0.00	858.03	904.36	46.33
221110017	Rui Ranhel Comercio de Carnes Lda	0.00	0.00	2,206.50	2,616.65	410.15
221110030	Continente Hipermercados S A	0.00	0.00	102.56	105.66	3.10
221110066	Armindo Portela	0.00	0.00	65.71	0.00	65.71
221110113	Lugrade	0.00	0.00	341.40	929.66	588.26
24	ESTADO E OUTROS ENTES PÚBLICOS	0.00	0.00	73,652.66	81,203.53	7,550.87
242	RETENÇÃO DE IMPOSTOS SOBRE RENDIMENTOS	0.00	0.00	9,900.77	10,680.91	780.14
2421	Trabalho Dependente	0.00	0.00	8,018.00	8,795.00	777.00
2424	Prediais	0.00	0.00	1,882.77	1,885.91	3.14
24241	Retenção de IRS	0.00	0.00	1,882.77	1,885.91	3.14
245	CONTRIBUIÇÕES PARA A SEGURANÇA SOCIAL	0.00	0.00	63,751.89	70,522.62	6,770.73
2451	Valores a Pagar	0.00	0.00	63,751.89	70,522.62	6,770.73
26	FUNDADORES/PATROCINADORES/DOADORES/ASSOCIAO.00/MEMB	0.00	0.00	207.22	169.60	37.62
262	DOADORES EM CURSO	0.00	0.00	0.00	20.00	20.00
2620001	Liliana Sofia Cortesão Pimenta	0.00	0.00	0.00	20.00	20.00
264	QUOTAS	0.00	0.00	207.22	149.60	57.62
264000000001	Joana Nazaré Joaquim Medina	0.00	0.00	3.62	0.00	3.62
264000000002	Maria do Carmo Malva Santos	0.00	0.00	12.00	0.00	12.00
264000000003	Isabel Cristina Correia	0.00	0.00	24.00	0.00	24.00
264000000004	Catarina Isabel Veloso Claro	0.00	0.00	6.00	0.00	6.00
264000000005	Gerardo Mateo Balsys	0.00	0.00	20.00	0.00	20.00
264000000006	Claudia Braz Neves Natividade	0.00	0.00	6.00	0.00	6.00
264000000007	Soraia Patricia Taborda Santos Oliveira	0.00	0.00	6.00	0.00	6.00
264000000008	Susana Maria Oliveira Vicente	0.00	0.00	6.00	0.00	6.00
264178915173	Jose Joao Fachada da Cruz	0.00	0.00	6.00	0.00	6.00
264188594930	Jorge Manuel Rocha Santos	0.00	0.00	6.00	0.00	6.00
264215611195	Sandra João Pinto Monteiro Custódio	0.00	0.00	12.00	36.00	24.00
264216673852	Pedro Filipe Mota Santos	0.00	0.00	12.00	0.00	12.00
264218283440	Elizabete Margarida Silva Simões	0.00	0.00	12.00	0.00	12.00
264220982546	Carina Arianá Fonseca	0.00	0.00	24.70	56.70	32.00
264247233102	Cátia Filipa Marques Antunes	0.00	0.00	6.00	12.00	6.00
27	OUTRAS CONTAS A RECEBER E A PAGAR	0.00	0.00	221,094.57	261,796.10	40,701.53
271	FORNECEDORES DE INVESTIMENTOS	0.00	0.00	1,709.70	0.00	1,709.70
2711	Fornecedores de Investimentos - contas gerais	0.00	0.00	1,709.70	0.00	1,709.70
27111	Fornecedores de Investimentos - C/C	0.00	0.00	1,709.70	0.00	1,709.70
271110001	Segmon - Sistemas Globais de Segurança	0.00	0.00	1,709.70	0.00	1,709.70
272	DEVEDORES E CREDITORES POR ACRÉSCIMOS (Periodizaç	0.00	0.00	30,913.37	67,811.29	36,897.92
2722	Credores por Acréscimos de Gastos	0.00	0.00	30,913.37	67,811.29	36,897.92
27222	Remunerações a liquidar	0.00	0.00	30,487.14	66,958.78	36,471.64
272222	Remunerações a liquidar	0.00	0.00	24,928.16	54,749.62	29,821.46
272223	Encargos sobre remunerações	0.00	0.00	5,558.98	12,209.16	6,650.18
27226	Gastos	0.00	0.00	426.23	852.51	426.28
272262	Fornecimentos e serviços externos	0.00	0.00	426.23	852.51	426.28
27226241	Electricidade	0.00	0.00	285.86	586.41	300.55
27226243	Água	0.00	0.00	132.05	257.78	125.73
278	OUTROS DEVEDORES E CREDITORES	0.00	0.00	188,471.50	193,984.81	5,513.31
2781	Outros devedores	0.00	0.00	188,299.42	193,965.86	5,666.44
27810001	IGFSS	0.00	0.00	179,965.84	184,423.21	4,457.37
27818	Outros Devedores	0.00	0.00	8,333.58	9,542.65	1,209.07
278180001	Maria Pedro-036/CEI+/23 IEPF (apoio A.	0.00	0.00	3,279.82	2,811.27	468.55
278180004	Quadrantbinário	0.00	0.00	0.00	1,677.62	1,677.62
2782	Quotas	0.00	0.00	172.08	18.95	153.13
27821	Jardim de Infância	0.00	0.00	6.00	12.95	6.95
278210001	Patrícia da Conceição Brás	0.00	0.00	0.00	12.95	12.95
	A transportar...	0.00	0.00	789,656.04	820,838.75	18,688.04
						49,870.75

Processado por computador (Informicro, Lda.)

Sonde © Comograma, Lda.

Balancete Analítico


Numérico (Encerramento 2)

Da conta à 99999999999999999999

Pág. 4

Conta	Descrição	Débito mês	Crédito mês	Débito ano	Crédito ano	Saldo
						Devedor Credor
	Transporte...	0.00	0.00	789,656.04	820,838.75	18,688.04
						49,870.75
278210003	Adalgisa B. Vieira Almeida	0.00	0.00	6.00	0.00	6.00
27822	CATL	0.00	0.00	166.08	6.00	160.08
278220003	Francisca Pereira	0.00	0.00	2.04	0.00	2.04
278220004	Patrícia da Conceição Brás	0.00	0.00	2.04	0.00	2.04
278220005	Carlos Manuel Rodrigues Escada	0.00	0.00	12.00	0.00	12.00
278220006	José João Fachada da Cruz	0.00	0.00	6.00	0.00	6.00
278220007	Sandra Mónica Lopes Ferreira	0.00	0.00	0.00	6.00	6.00
278220008	Jorge Manuel Rocha Santos	0.00	0.00	6.00	0.00	6.00
278220009	Cláudia Alexandra M. Oliveira	0.00	0.00	26.00	0.00	26.00
278220011	Isabel Cristina Quintas	0.00	0.00	6.00	0.00	6.00
278220012	João Paulo Vale Saramago	0.00	0.00	12.00	0.00	12.00
278220013	Olga Maria Matos Fernandes	0.00	0.00	10.00	0.00	10.00
278220014	Rute Catarina R. Escada	0.00	0.00	18.00	0.00	18.00
278220015	Sandra João Pinto Monteiro Custódio	0.00	0.00	36.00	0.00	36.00
278220016	Susana Maria Duarte Costa	0.00	0.00	6.00	0.00	6.00
278220017	Tania Margarida Fernandes da Silva	0.00	0.00	6.00	0.00	6.00
278220018	Sandra Isabel Branco Santos Rodrigues	0.00	0.00	6.00	0.00	6.00
278220019	Cátia Filipa Marques Antunes	0.00	0.00	6.00	0.00	6.00
278220020	Sandra Mónica Lopes Ferreira	0.00	0.00	6.00	0.00	6.00
28	DIFERIMENTOS	0.00	0.00	9,877.95	9,133.52	744.43
281	GASTOS A RECONHECER	0.00	0.00	2,012.92	799.94	1,212.98
28162	FSE	0.00	0.00	1,622.04	799.94	822.10
2816261	Rendas	0.00	0.00	1,259.65	628.85	630.80
2816263	Seguros	0.00	0.00	342.71	151.41	191.30
28163	Gastos com o pessoal	0.00	0.00	390.88	0.00	390.88
281636	Seguro Act	0.00	0.00	390.88	0.00	390.88
282	RENDIMENTOS A RECONHECER	0.00	0.00	7,865.03	8,333.58	468.55
28275	Subsídios	0.00	0.00	7,865.03	8,333.58	468.55
282750002	Proc 036/CEI+/23 Maria Pedro F. Abreu (J	0.00	0.00	2,811.27	3,279.82	468.55
41	INVESTIMENTOS FINANCEIROS	0.00	0.00	476.14	0.00	476.14
415	OUTROS INVESTIMENTOS FINANCEIROS	0.00	0.00	476.14	0.00	476.14
4158	Outros	0.00	0.00	476.14	0.00	476.14
41581	FCT	0.00	0.00	476.14	0.00	476.14
43	ACTIVOS FIXOS TANGÍVEIS	0.00	0.00	217,461.98	175,679.46	41,782.52
433	OUTROS ACTIVOS FIXOS TANGÍVEIS	0.00	0.00	217,461.98	175,679.46	41,782.52
4332	Edifícios e outras construções	0.00	0.00	112,908.58	0.00	112,908.58
4333	Equipamento básico	0.00	0.00	19,217.54	0.00	19,217.54
4334	Equipamento de transporte	0.00	0.00	21,233.60	0.00	21,233.60
4335	Equipamento administrativo	0.00	0.00	33,200.50	0.00	33,200.50
4337	Outros activos fixos tangíveis	0.00	0.00	30,901.76	0.00	30,901.76
43382	Edifícios e outras construções	0.00	0.00	0.00	73,285.00	73,285.00
43383	Equipamento básico	0.00	0.00	0.00	19,217.54	19,217.54
43384	Equipamento transporte	0.00	0.00	0.00	21,233.59	21,233.59
43385	Equipamento administrativo	0.00	0.00	0.00	32,335.15	32,335.15
43387	Outros ativos fixos tangíveis	0.00	0.00	0.00	29,608.18	29,608.18
442	OUTROS ACTIVOS INTANGÍVEIS	0.00	0.00	344.76	0.00	344.76
4423	Programas de computador	0.00	0.00	344.76	0.00	344.76
44823	Programas de computador	0.00	0.00	0.00	344.76	344.76
51	FUNDOS	0.00	0.00	0.00	20,539.25	20,539.25
511	FUNDO SOCIAL	0.00	0.00	0.00	20,539.25	20,539.25
56	RESULTADOS TRANSITADOS	0.00	0.00	10,487.27	12,739.66	2,252.39
561	RESULTADOS TRANSITADOS	0.00	0.00	10,487.27	12,739.66	2,252.39
81	RESULTADO LÍQUIDO DO PERÍODO	327,819.89	316,848.63	338,307.16	327,335.90	10,971.26
818	RESULTADO LÍQUIDO	10,971.26	0.00	21,458.53	10,487.27	10,971.26
8181	Resultado Líquido do Período	10,971.26	0.00	21,458.53	10,487.27	10,971.26
	Totais...	327,819.89	316,848.63	1,366,266.54	1,366,266.54	72,662.39
						72,662.39

«Declaração de responsabilidade de Publicitação de Contas»

Scelle



DECLARAÇÃO DE RESPONSABILIDADE

No âmbito do processo de Prestação de Contas de Gerência do período de 01 de janeiro de 2025 a 31 de dezembro de 2025 declaramos, sob compromisso de honra, enquanto titulares responsáveis pela elaboração, aprovação e remessa de contas do Centro Social e Cultural 25 de Abril ao órgão competente para a verificação da legalidade que:

1. De acordo com o estabelecido pelo n.º 2, do Art. 14.º-A, do Decreto-Lei n.º 172-A/2014, de 14 de novembro, as contas relativas ao exercício de 2024 foram publicadas no site eletrónico desta instituição, www.csc25abril.pt em 31 de Março de 2026;
2. De acordo com o estabelecido pelo Art. 23.º. Do Decreto-Lei n.º172-A/2014, de 14 de novembro sem que sejam realizadas obras de montante superior a 25.000,00€ a entidade está obrigada a adotar o Código de Contratos Públicos, pelo que no exercício de 2023 a entidade (selecionar a opção aplicável):

- ☐ Realizou obras superiores a 25.000,00€ e aplicou o Código dos Contratos Públicos.
- ☐ Realizou obras superiores a 25.000,00€ mas não aplicou o Código dos Contratos Públicos.
- ☒ Não realizou obras superiores a 25.000,00€, pelo que não se aplica o Art. 23.º;
- ☐ A entidade não recebeu apoios financeiros públicos, pelo que não se aplica o Art. 23.º;

A Direção,


CENTRO SOCIAL E CULTURAL
25 DE ABRIL
Rua da Sofia, 96 - 2.º
Tel. 239 833 838 - Fax 239 841 159
Sendo Certificado